



AGOSTO 2024

# ASOCIACIÓN ARGENTINA DE ANGUS

INFORME MENSUAL



**COORDINACIÓN DEL INFORME:** Diego Ponti

**EQUIPO TÉCNICO:** Paloma Fontana, Francisco Udaquiola





**INVERNADA & CRÍA.** Julio es un punto de quiebre para la invernada. Con el correr de las semanas la oferta disminuye mientras que la demanda se ve obligada a pagar mayores precios. El ternero de 170 kg. promedió +15% contra junio en términos corrientes. En dólares billete se mantiene en buenos valores, USD 1,92/kg. promedio en el séptimo mes del año. Hacia el segundo semestre se presentan fundamentos alcistas para el precio del ternero tales como las expectativas positivas del negocio, las buenas condiciones de financiamiento y el buen precio relativo del maíz que impulsarán el valor del ternero. Sin embargo, una nueva primavera/verano con evento “La Niña” siembra incertidumbre por la falta de precipitaciones.



**MERCADO AGROGANADERO.** El desempeño de precios en el MAG presenta dos panoramas distintos. La hacienda liviana de consumo interno por un lado y la hacienda con destino exportación por otro. En el primer caso no hay combinación de factores que impulsen significativamente los valores de los novillitos y vaquillonas. Son semanas puntuales de escasez de oferta que obligan a la demanda a pagar mayores precios. Distinta situación se presenta para la hacienda pesada de exportación, tanto novillos como vacas brillan por su escasez. Los primeros por un faltante estructural, cadenas forrajeras cortadas por la sequía y un ambiente institucional que no favorecía el negocio. Mientras que las vacas entran al período de menor oferta, el descarte en los campos ya se dio y les queda un recorrido alcista a los precios de esta categoría.



**MERCADO INTERNACIONAL.** La noticia del mes fue la eliminación de los derechos de exportación a todas las categorías de vacas. Además, se publicó en el boletín oficial la reducción del 25% a las retenciones de la cadena bovina, ubicándose en un 6,75%. Al cierre del primer semestre el volumen acumulado de exportaciones fue de 454mil toneladas rch, el mejor registro para este período desde 1990. Los últimos meses el desempeño de exportaciones se ubicó en torno a las 69mil toneladas, de mantenerse este ritmo el acumulado anual se ubicaría en el podio de volúmenes exportados en un año (871mil t.). La cuenta pendiente se presenta en el precio promedio que no presenta variaciones.

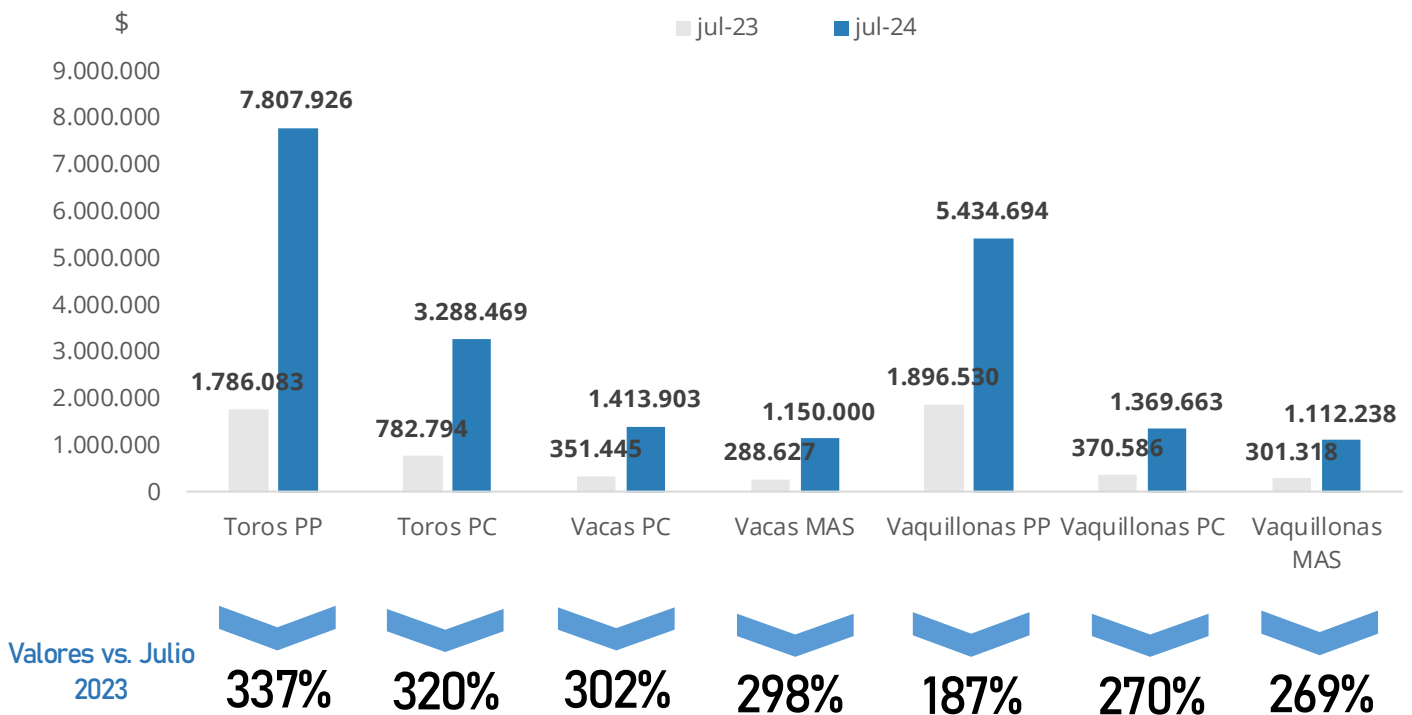


**REMATES DE AGOSTO.** Se mantienen los buenos resultados en los remates de reproductores AnGus. Las expectativas positivas del negocio ganadero, que ya presentan señales claras como la reducción de derechos de exportaciones, se trasladan en precios destacados. Los toros PP promediaron 7,8M en julio, es una variación del 337% contra julio del último año. Además, se dio un máximo absoluto donde se pagó 132M por un macho colorado. Por el lado de los vientres hubo un diferencial de 81 kg. de novillo a favor de las vaquillonas MaS contra las generales. Con 14 remates auspiciados por la Asociación en el mes de julio se comercializaron 2.779 animales, +32% respecto al volumen de julio del 2023.

**REMATES AUSPICIADOS POR LA ASOCIACIÓN ARGENTINA DE ANGUS**

Categorías	Cabezas	\$ Max	\$ Min	\$ Prom	kg. Novillo	\$ vs. Jul-23
Toros PP	149	132.000.000	2.200.000	7.807.926	4.155	▲ 337%
Toros PC	377	6.700.000	2.000.000	3.288.469	1.767	▲ 320%
Vacas PP	12	13.000.000	1.000.000	2.129.165	1.122	▲ 239%
Vacas PC	164	2.600.000	800.000	1.413.903	764	▲ 302%
Vacas MAS	30	1.150.000	1.150.000	1.150.000	614	▲ 298%
Vaquillonas PP	49	28.000.000	1.000.000	5.434.694	2.853	▲ 187%
Vaquillonas PC	629	2.100.000	800.000	1.369.663	733	▲ 270%
Vaquillonas MaS	268	1.350.000	900.000	1.112.238	594	▲ 269%
Terneritas PP	24	24.000.000	4.000.000	11.854.167	6.344	▲ 404%
<b>Total Cab. Seleccionadas</b>	<b>1.970</b>					

Fuente: Elaborado por AZ Group a partir de datos suministrados por la Asociación Argentina de Angus. Categorías seleccionadas.

**COTIZACIONES EN PRECIOS CORRIENTES**


\*Las variaciones corresponden a la comparación entre el mes actual y el mismo mes del año anterior en pesos corrientes.

Cabezas  
Comercializadas  
Categorías Seleccionadas  
Durante el mes actual

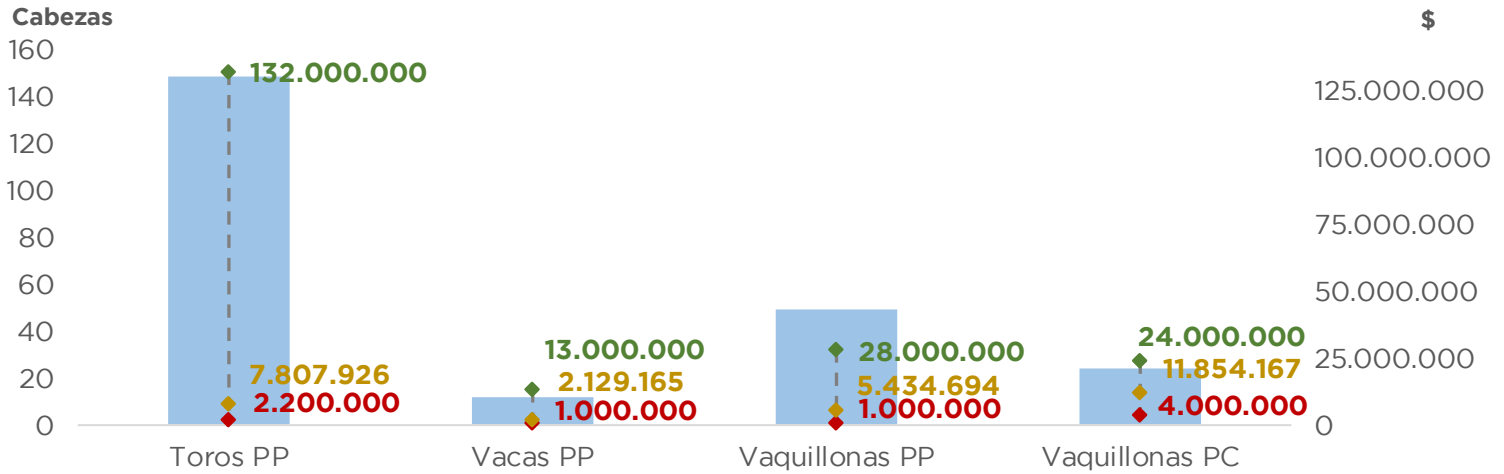
**1.970**

**2.779**

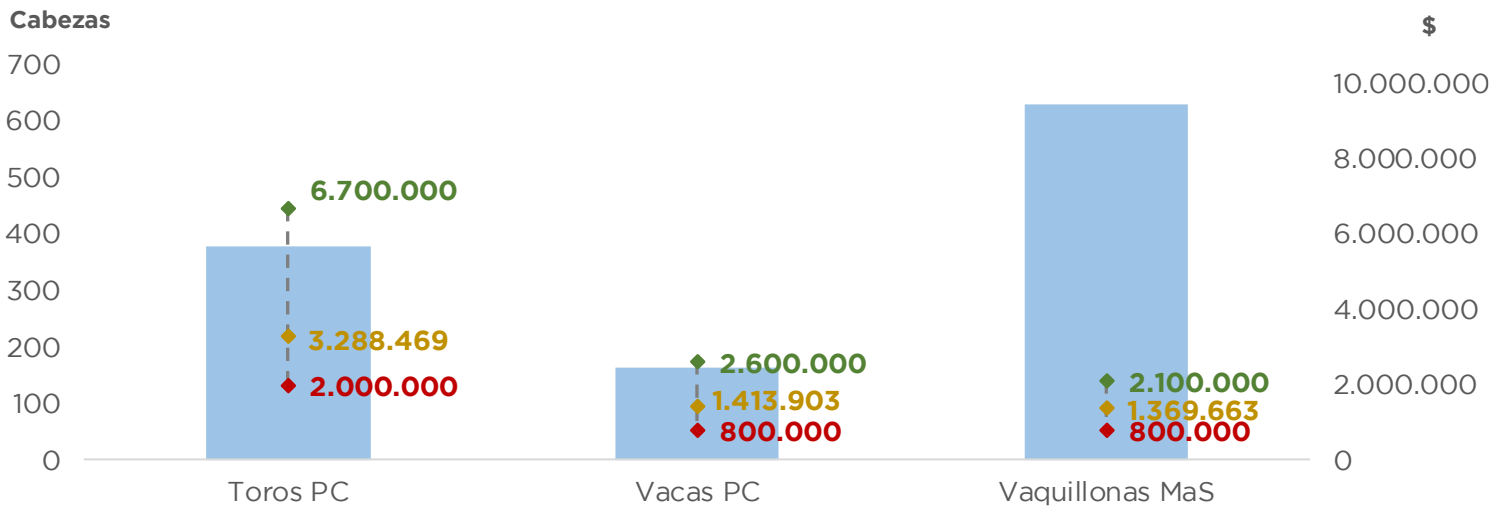
Cabezas Totales  
Invernada y  
Reproductores Durante el  
mes actual



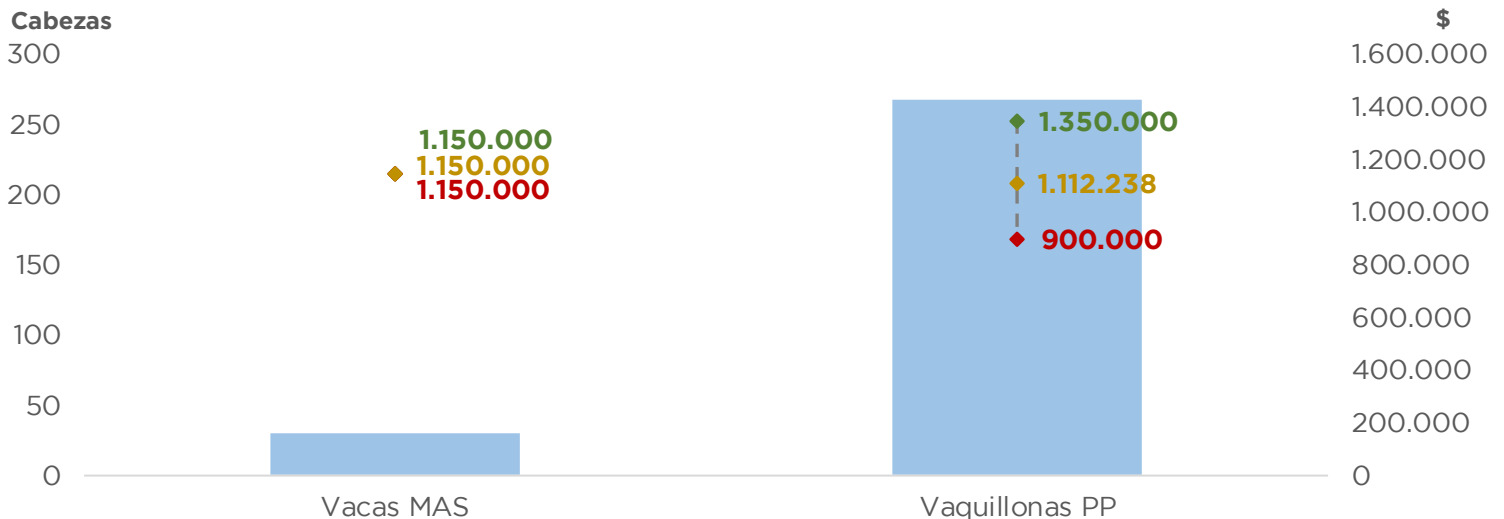
**VOLUMEN Y COTIZACIONES PURO PEDIGREE.**



**VOLUMEN Y COTIZACIONES PURO CONTROLADO.**

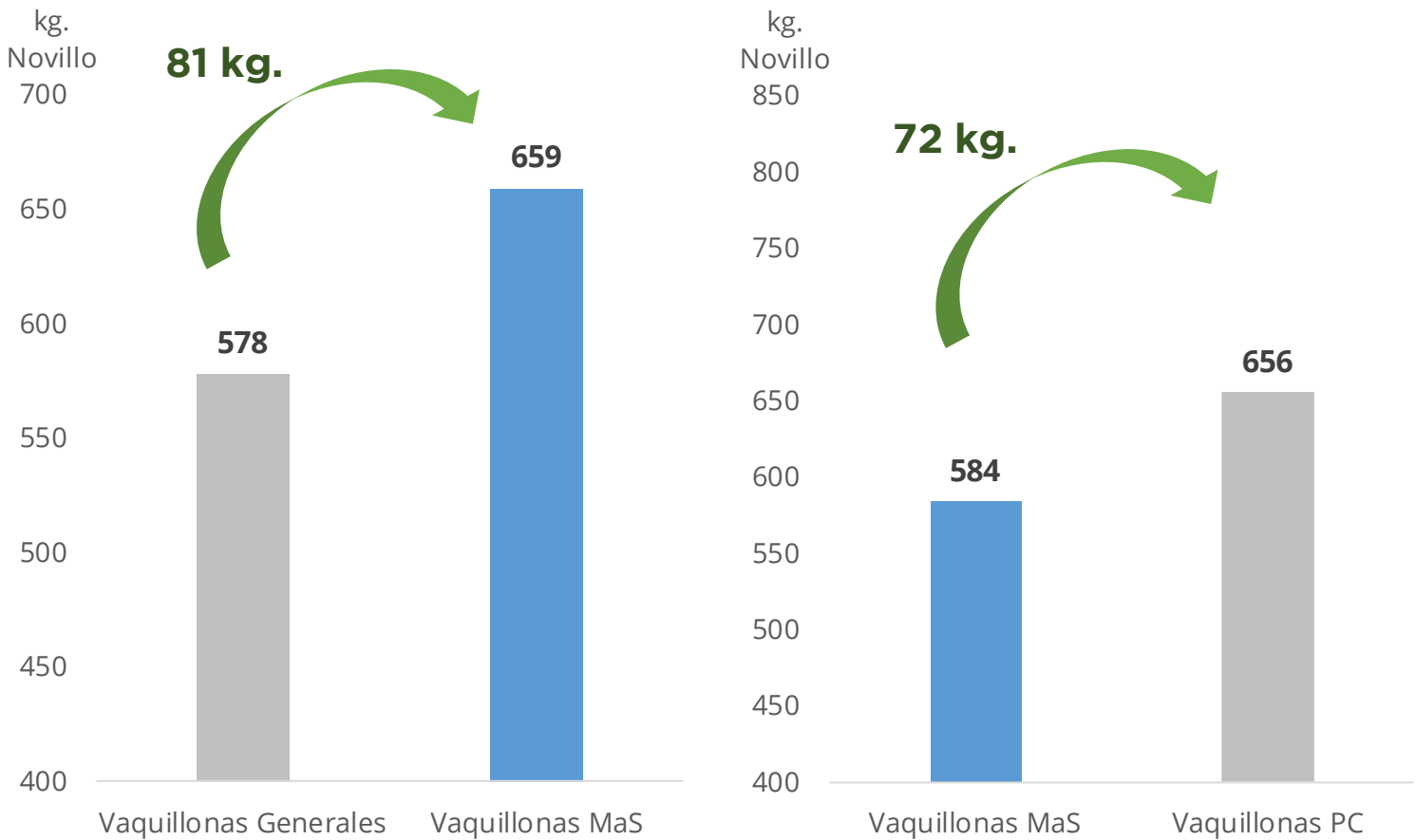


**VOLUMEN Y COTIZACIONES MADRES ANGUS SELECCIONADAS.**



Fuente: Elaborado por AZ Group a partir de datos suministrados por la Asociación Argentina de Angus. Categorías seleccionadas.

**DIFERENCIAL DE PRECIOS ENTRE VAQUILLONA GENERAL, MAS y PC**



**Fuente:** Elaborado por AZ Group a partir de datos suministrados por la Asociación Argentina de Angus. La comparación se realiza en base a los promedios ponderados de los remates en los que se presentaron las dos categorías que se comparan.



**PRECIOS GENERALES REMATES DE INVERNADA GRAL DEL PAIS.**

Invernada	\$. Min.	\$. Max.	\$ Prom.	Var. % Mensual
<b>Terberos 160-180 Kg.</b>	393.850	469.201	437.185	▲ 15,3%
<b>Terberos 180-200 Kg.</b>	442.265	511.120	478.004	▲ 12,2%
<b>Terberos 200-230 Kg.</b>	489.448	586.798	537.165	▲ 12,8%
<b>Terberos 230-260 Kg.</b>	537.914	611.519	576.627	▲ 14,1%
<b>Novillitos 260-300 Kg.</b>	585.144	684.513	645.918	▲ 19,6%
<b>Terteras 150-170 Kg.</b>	337.197	383.081	359.747	▲ 14,6%
<b>Terteras 170-190 Kg.</b>	382.862	425.887	407.987	▲ 17,5%
<b>Terteras 190-210 Kg.</b>	427.961	491.112	454.264	▲ 17,2%
<b>Vaquillonas 210-250 Kg.</b>	462.215	532.732	498.400	▲ 17,1%
<b>Vaquillonas 250-290 Kg.</b>	500.642	547.687	521.629	▲ 13,5%

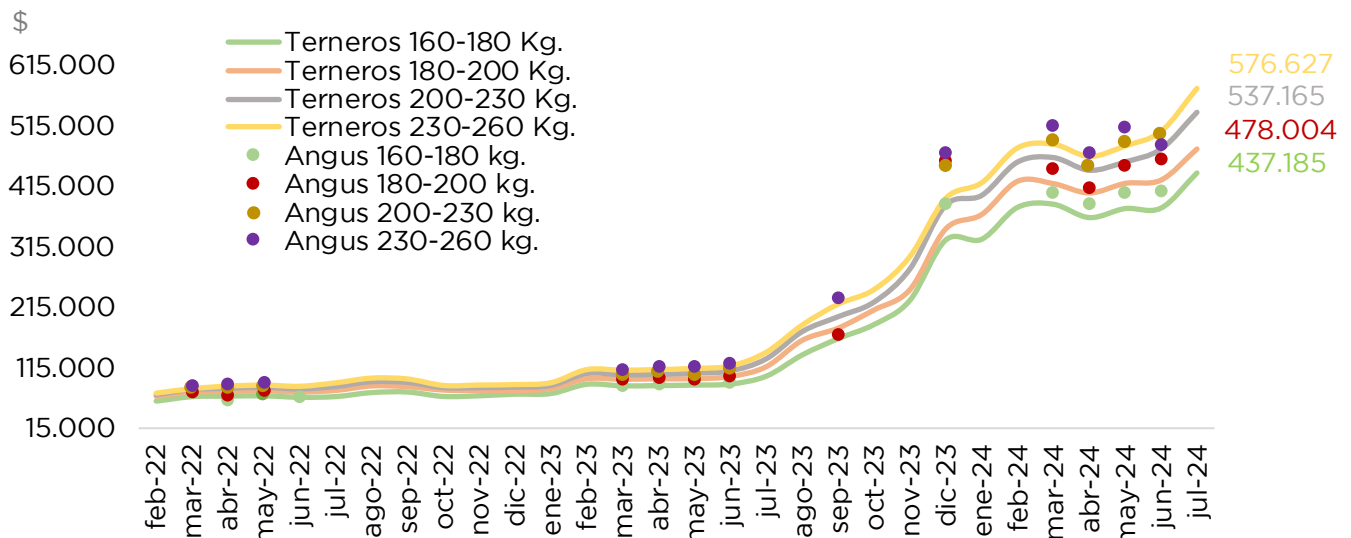


**\$ 437.185**

**Terberos  
160-180 Kg.**

Fuente: Elaborado por AZ Group con datos de [www.entresurcosycorrales.com](http://www.entresurcosycorrales.com)

**RESUMEN DE COTIZACIONES. MERCADO DE CRÍA. [\$/CABEZA]**



Fuente: Elaborado por AZ Group a partir de datos publicados por [www.entresurcosycorrales.com](http://www.entresurcosycorrales.com) y Asociación Argentina de AnGus.

**RESUMEN DE COTIZACIONES. MERCADO DE CRÍA. [\$/Cabeza].**

Vientres Generales	\$ Min.	\$ Max.	\$ Prom.
<b>Vaquillonas C. Gtía. Preñez</b>	770.605	1.033.126	860.028
<b>Vacas C. Gtía. Preñez Nueva</b>	746.406	964.189	838.953
<b>Vacas C. Gtía. Preñez Usada</b>	482.719	580.913	536.703
<b>Vacas Nuevas con Cría</b>	480.629	560.533	512.744
<b>Vacas Sin Servicio</b>	349.162	563.388	456.085

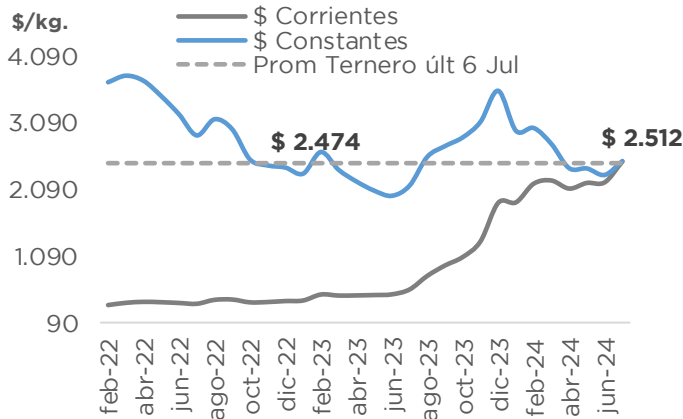


**\$ 860.028**

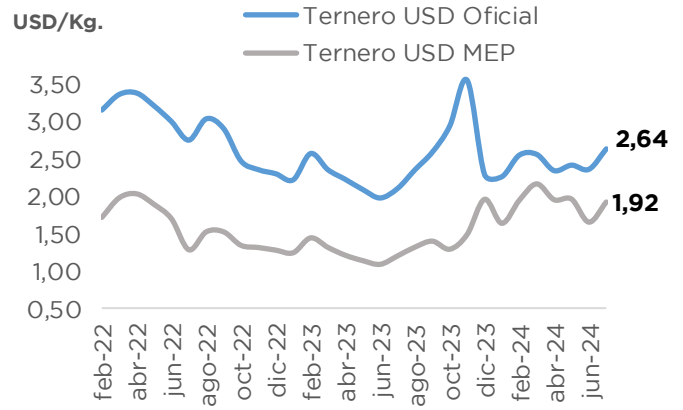
**Vaquillona  
Preñada**

Fuente: Elaborado por AZ Group a partir de datos publicados por [www.entresurcosycorrales.com](http://www.entresurcosycorrales.com)

**PRECIO TERNERO 160-180KG. EN PESOS CONSTANTES.**

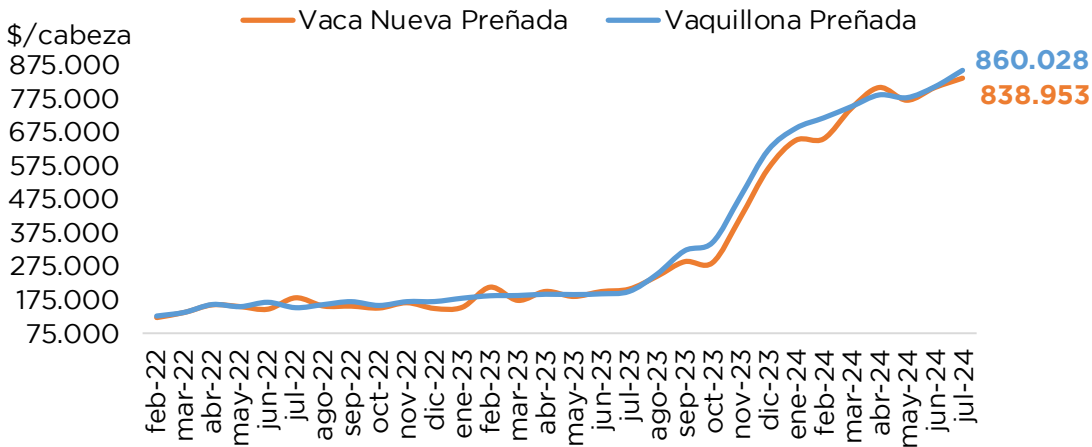


**PRECIO TERNERO 160-180KG. EN DÓLARES.**

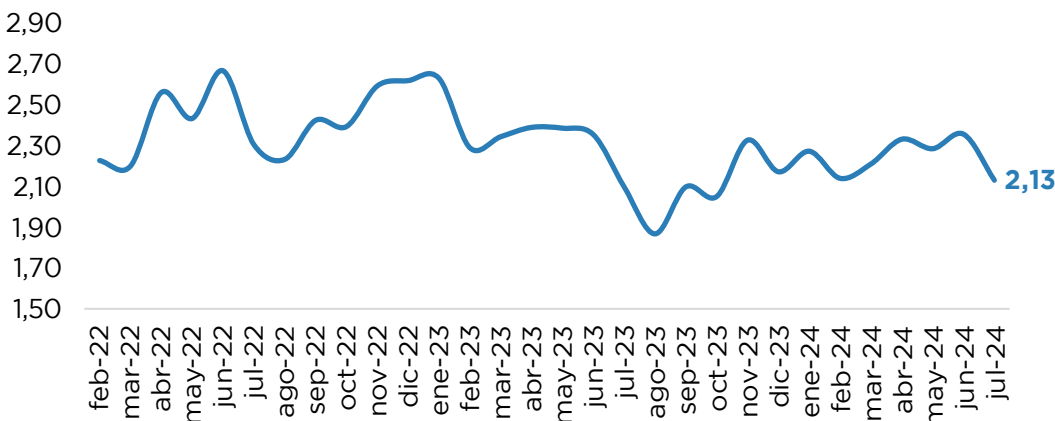


Fuente: Elaborado por AZ Group con datos de [www.entresurcosyorrales.com](http://www.entresurcosyorrales.com) e INDEC

**RESUMEN DE COTIZACIONES. MERCADO DE CRÍA. [\$/CABEZA]**



**RELACIÓN TERNERA/VAQUILLONA PREÑADA**



La relación Ternera/Vientre preñado expresa cuantas terneras son necesarias para comprar un vientre preñado.

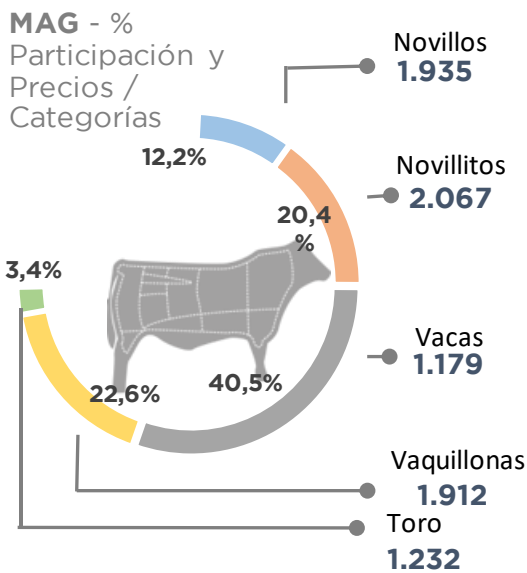
Fuente: Elaborado por AZ Group a partir de datos publicados por [www.entresurcosyorrales.com](http://www.entresurcosyorrales.com)



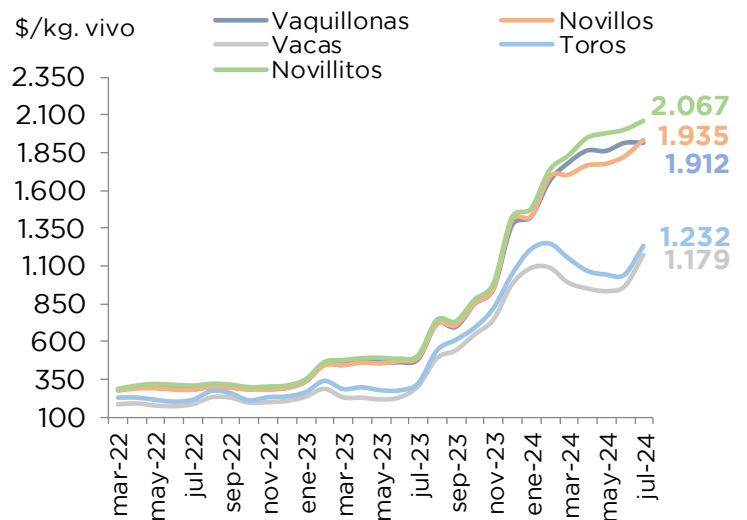
**MERCADO AGROGANADERO**

	Novillos	Novillitos	Vacas	Vaquillonas	Toros
Precio [\$/Kg. vivo]	1.935	2.067	1.179	1.912	1.232
Var.% Mensual \$	▲ 5,9%	▲ 2,9%	▲ 21,5%	▲ 0,1%	▲ 18,3%
Volumen [Cabezas]	13.766	23.032	45.796	25.585	3.796
Participación %	12,2%	20,4%	40,5%	22,6%	3,4%
Peso [Kg.]	478	378	455	352	610

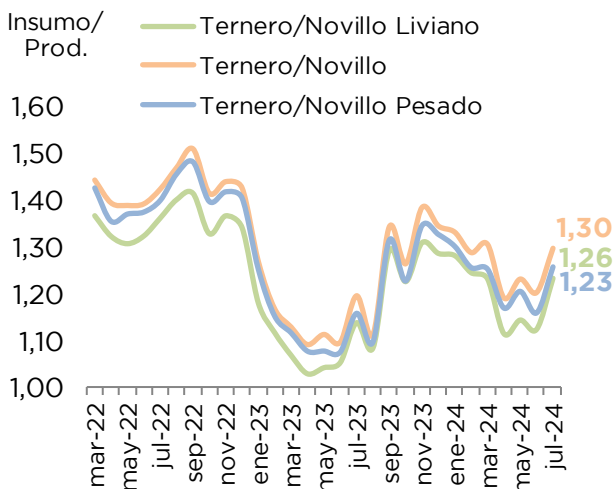
Fuente: Elaborado por AZ Group en base a datos publicados por el Mercado Agroganadero.



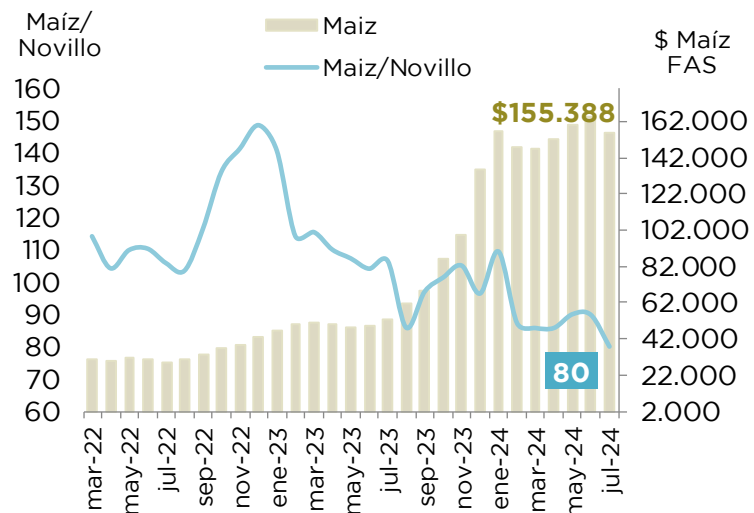
**EVOLUCIÓN DE PRECIOS. [\$/KG.VIVO]**



**RELACIÓN TERNERO/NOVILLO<sup>1</sup>.**



**RELACIÓN MAÍZ/NOVILLO<sup>2</sup>.**



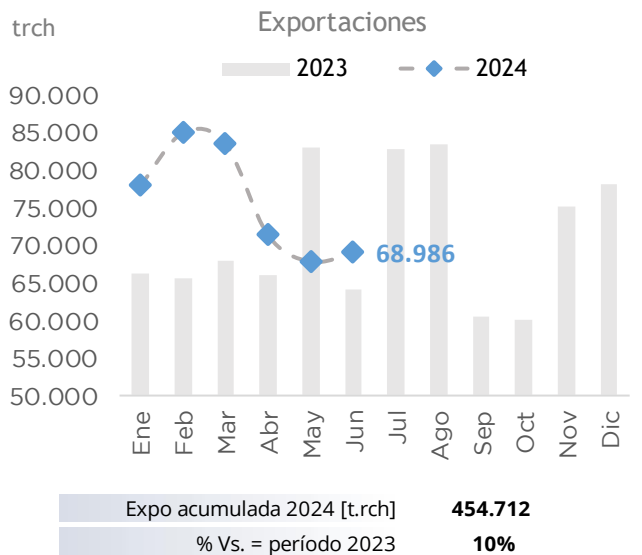
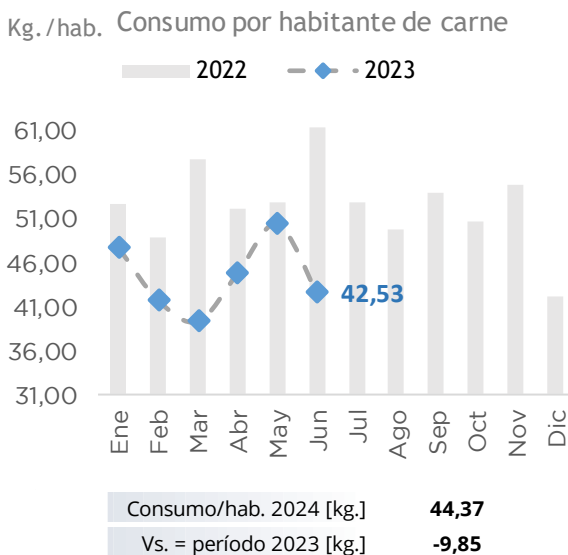
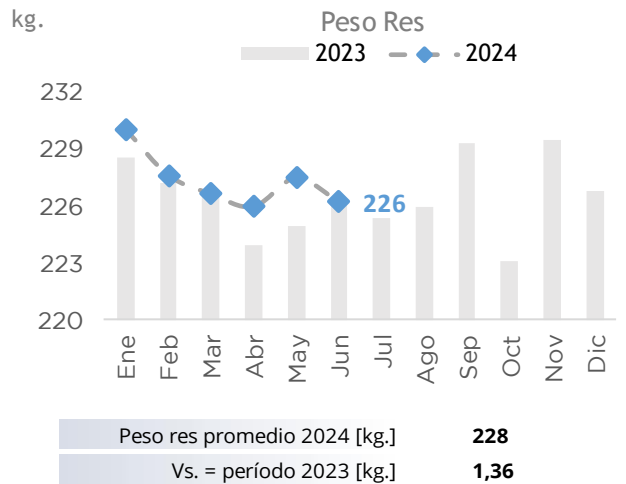
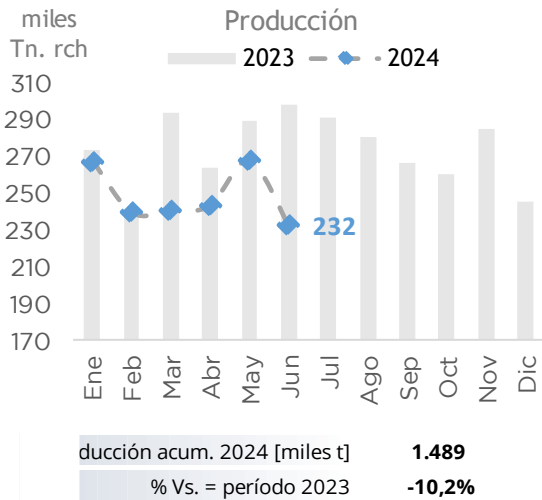
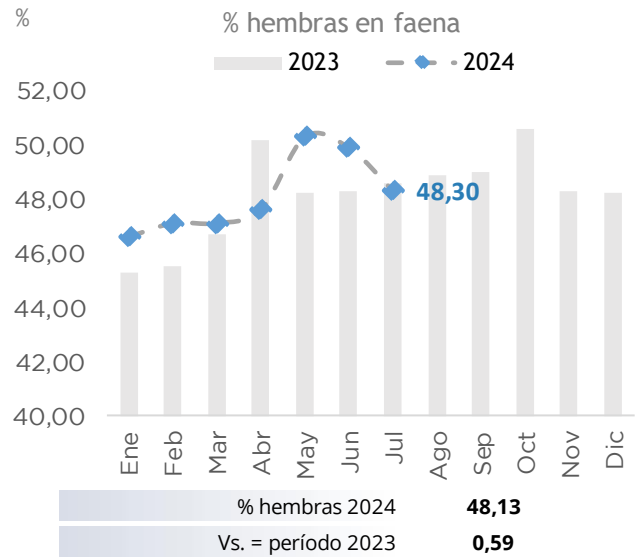
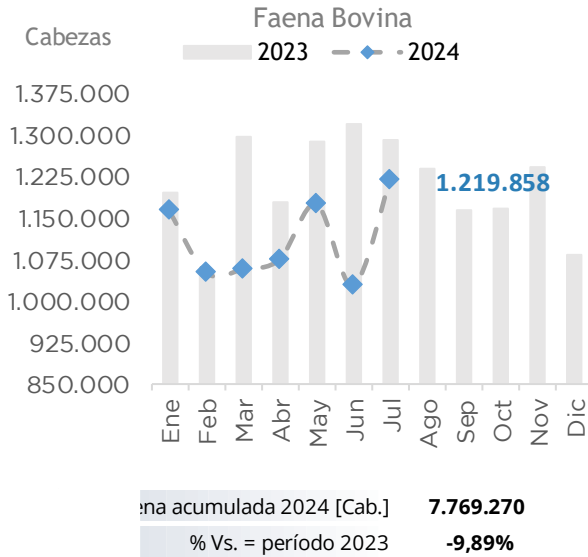
<sup>1</sup>La relación Ternero/Novillo expresa cuantos kilos de Novillo son necesarios para comprar un kilo de Ternero.

<sup>2</sup>La relación Maíz/Novillo expresa cuantos kilos de Novillo son necesarios para comprar una tonelada de Maíz.

Fuente: Elaborado por AZ Group en base a datos publicados por el Mercado Agroganadero, Bolsa de Cereales de Rosario y entresurcoscorrales.com.

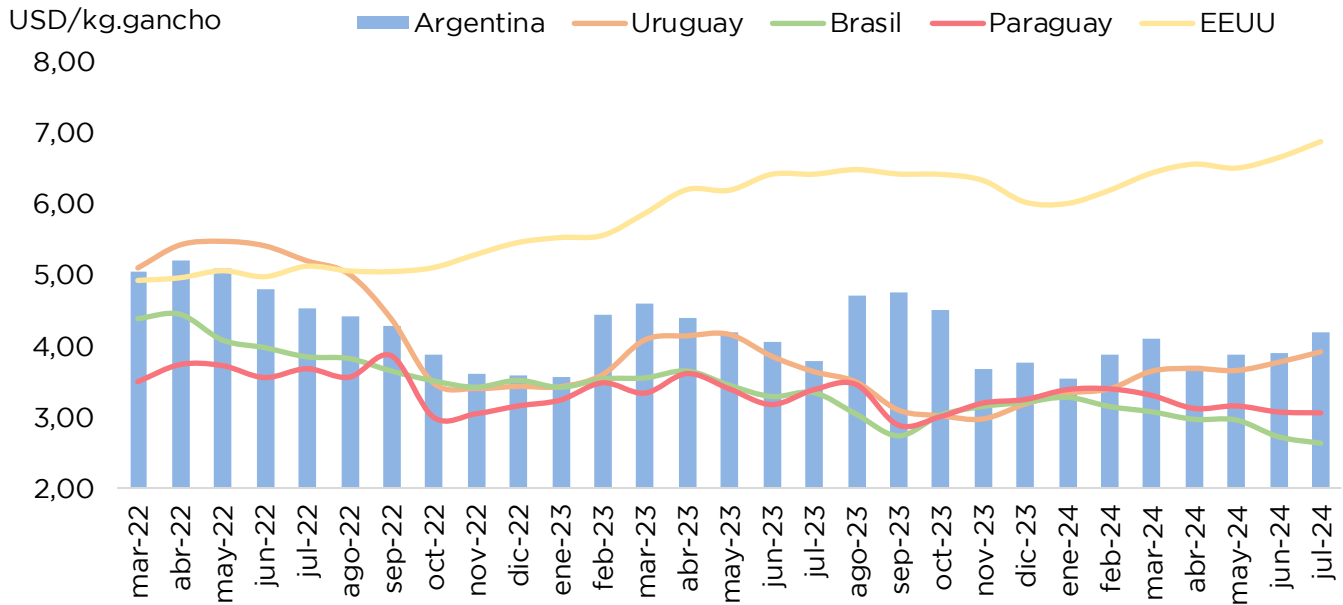


**INDICADORES SECTORIALES**



Fuente: Elaborado por AZ Group en base a datos publicados por la SAGyP.


**PRECIO INTERNACIONAL NOVILLO. [USD/KG. EN GANCHO]**



<b>ARGENTINA</b>	<b>USD 4,19</b>	<b>URUGUAY</b>	<b>USD 3,92</b>
<b>BRASIL</b>	<b>USD 2,63</b>	<b>PARAGUAY</b>	<b>USD 3,06</b>
<b>ESTADOS UNIDOS</b>			
<b>USD 6,89</b>			

**PRECIOS INTERNACIONALES USD/T**

	<b>RAL HILTON</b>	Vs jun-24
	<b>USD 14.000</b>	▲ 1,1%
	<b>TAPA DE CUADRIL</b>	
	<b>USD 9.833</b>	▲ 6,3%
	<b>SET 6 CORTES</b>	
	<b>USD 3.867</b>	▲ 1,8%
	<b>GARRON &amp; BRAZUELO</b>	
	<b>USD 4.283</b>	▲ 3,2%
	<b>18 CORTES CHILE</b>	
	<b>USD 5.633</b>	▼ -0,3%



Fuente: AZ Group en base a datos publicados por APEA.

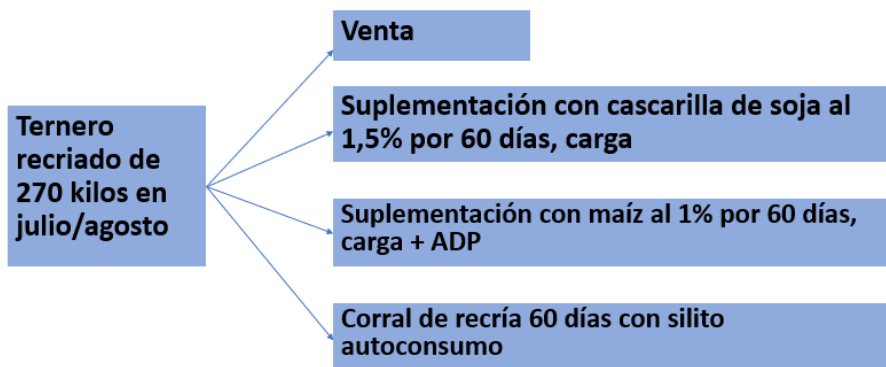
## Estrategias de corrección de faltante forrajero para la recría 2024 sobre verdeos de invierno

**El año 2024 se presentó con un invierno mucho más frío y seco que los anteriores.**

El crecimiento de los verdeos de invierno para la recría se ha visto fuertemente condicionado por estos factores. Y nos encontramos con la realidad de recrías con buena performance desde el destete hasta ahora pero que se han quedado sin recurso forrajero para seguir adelante.

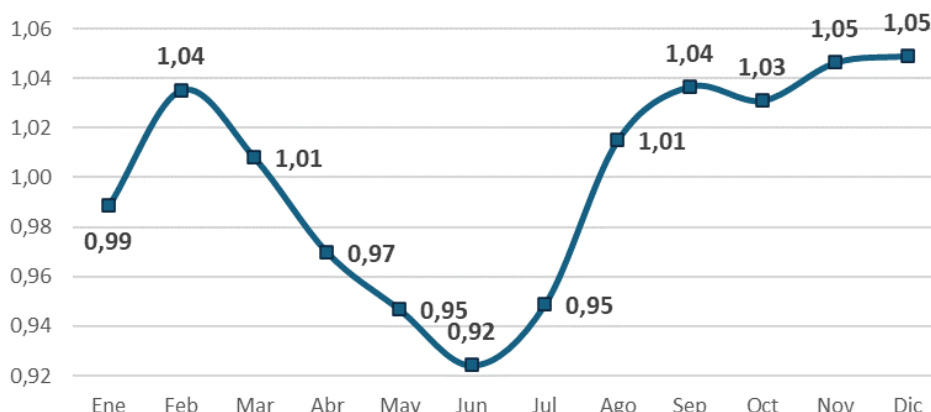
Se plantea la disyuntiva de **¿Qué determinación tomar?** Suplementar las recrías, encerrarlas totalmente o venderlas ahora (prematuramente frente a lo planificado) con el peso que han logrado generar hasta este momento.

Nos quedamos sin pasto, ¿qué podemos hacer?



**El primer condicionante de la decisión, es tratar de determinar cuánto va a valer el ternero recriado al finalizar el período de recría (octubre) versus su valor actual.** Para ello recurrimos a la curva de estacionalidad del precio de esta categoría y podemos pensar que, en promedio, hacia fin de invierno deberíamos tener un precio 9% superior en términos constantes al precio de julio. Si hoy tenemos un ternero recriado de 1.924 Ar\$/kg (2,07 U\$/kg), en octubre ese precio debería ser de 2,26 U\$/kg si se repite la tendencia observada.

Estacionalidad precio  
Ternero +300kg.





## Estrategias de corrección de faltante forrajero para la recría 2024 sobre verdes de invierno

Luego, con ese valor en mente, resta calcular el costo marginal que supone llegar desde un ternero recriado (marzo-julio) de 270 kilos a un ternero recriado de octubre.

Y para ello hicimos los cálculos sobre **tres estrategias posibles de implementar.**

1. En el caso de que haya un faltante parcial de producción en los verdes y sólo se pretenda sostener carga: suplementación por 60 días a 1,5% del PV con cascarilla de soja, manteniendo un ADP de 0,6 kg/cab/día.
2. El caso de que haya además una pérdida de calidad del verdeo y se disponga de maíz propio para suplementar. Aquí planteamos una suplementación al 1% del PV con maíz propio y calculamos los resultados sobre un ADP de 0,7 kg/cab/día.
3. El caso en que ya la oferta forrajera se haya extinguido totalmente y para continuar la recría fuera necesario recurrir a un encierro con silos de autoconsumo y alimento balanceado de recría.

	U\$/ton	Objetivo	Días	Peso actual	Consumo (% del PV)	Consumo diario (kg)	ADP Esperado	Costo kg producido	Ingreso marginal (U\$/cab)	Costo (U\$/cab)	Utilidad marginal (U\$/cab)	Renta marginal (%)	Valor ternero a UM 0 (U\$/kg)
Cascarilla	137	Suplementación	60	270	1,50%	4,05	0,6	0,92	81	33	48	144%	0,92
Maíz propio	142	Suplementación	60	270	1,00%	2,7	0,4	0,96	54	23	31	136%	0,96
Balanceado recría	226	Encierro	60	270	2,70%	7,29	1,1	1,5	149	99	50	51%	1,5

En la tabla precedente se consigna el costo y el resultado probable (teniendo en cuenta la estacionalidad del precio del ternero recriado) para las tres alternativas que se planteó evaluar.

En todos los casos el resultado es positivo. La adopción de alguna de ellas dependerá la magnitud de la merma forrajera y/o de los objetivos empresarios. Hay opciones para maximizar la utilidad marginal, para minimizar el costo o para maximizar el ingreso.

Para completar el análisis, agregamos los valores del ternero recriado que hacen nula la utilidad de la técnica, cuánto suponen esos precios futuros en relación al valor actual y cuál es la relación promedio

	Objetivo	Valor ternero a UM 0 (U\$/kg)	Sobre valor actual	Relación oct-jul promedio
Cascarilla	Suplementación	0,92	45%	9%
Maíz propio	Suplementación	0,96	46%	9%
Balanceado recría	Encierro	1,5	72%	9%

# CONTACTO



## **DIEGO PONTI**

diego.ponti@az-group.com.ar  
+54 9 11 6237-9531



## **AZ GROUP**

info@az-group.com.ar  
Whatsapp +54 9 11 6806-6286



## **ASOCIACIÓN ARGENTINA DE ANGUS**

Cerviño 4449 5°Piso  
CP 1425, Buenos Aires, Argentina  
Tel.: ( 54 11) 4774-0065 (Líneas rotativas)  
admin@angus.org.ar

