

INFORME MENSUAL DE PRECIOS DE LA CARNE VACUNA

Diciembre 2024

PLAZAS RELEVADAS
AMBA - ROSARIO - CÓRDOBA



AMBA

Informe de precios minoristas

-Diciembre '24-

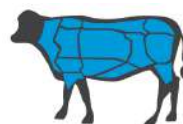
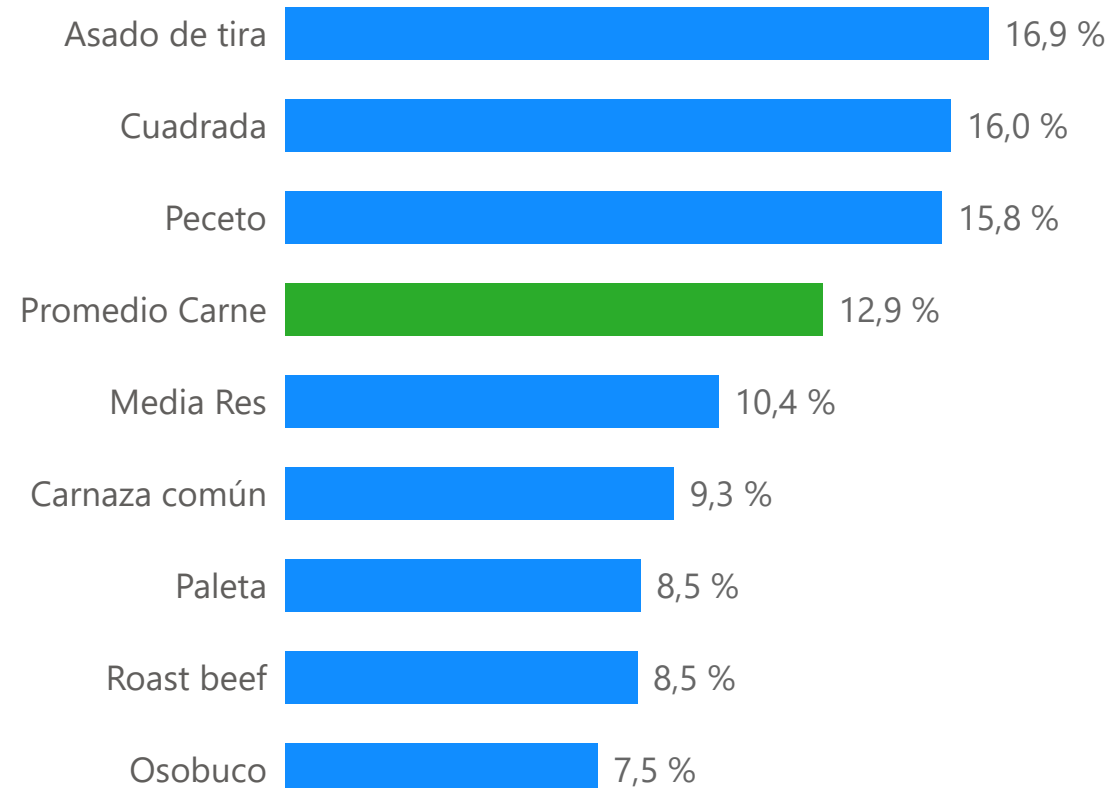
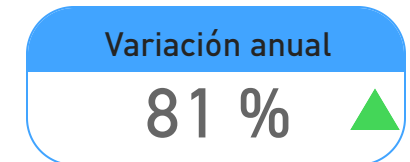
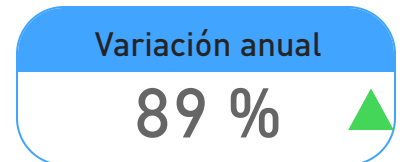
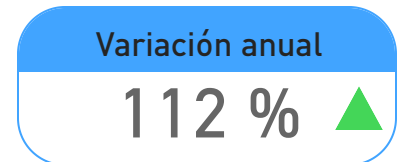
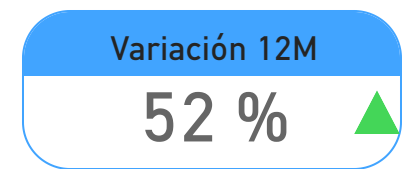
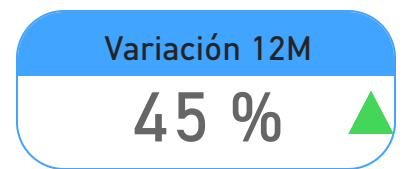
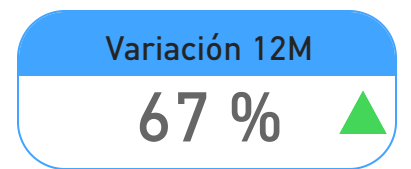
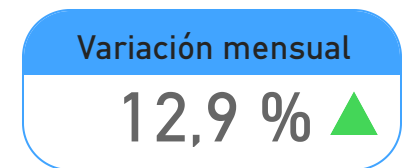
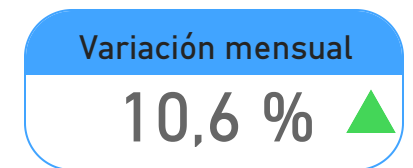
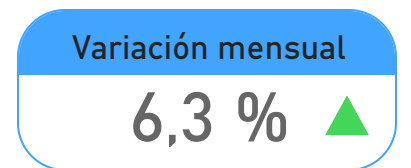
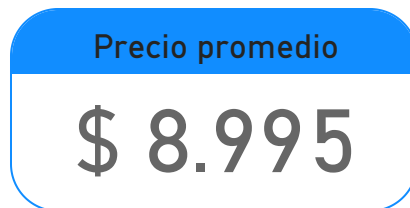
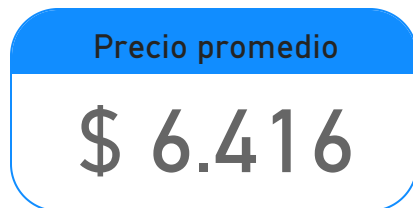
Pollo

Pechito de cerdo

Carne vacuna

Cortes vacunos con mayor variación

-DIC'24 vs NOV'24-



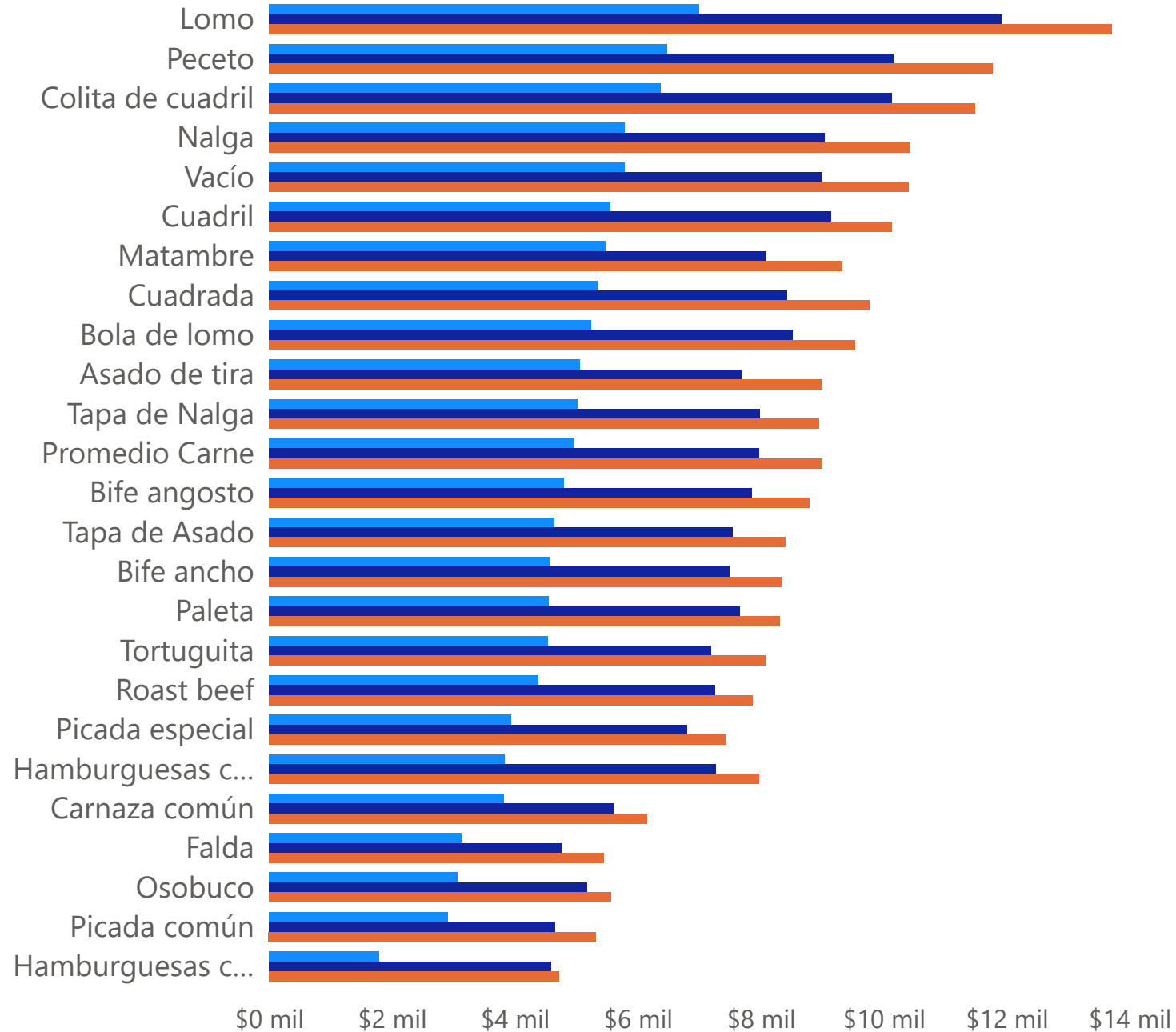


AMBA

● Diciembre 2023 ● Noviembre 2024 ● Diciembre 2024



Precios minoristas -cortes totales-





AMBA

Top 3 precios cortes puntas

IPCVA Instituto de Promoción de la Carne Vacuna Argentina

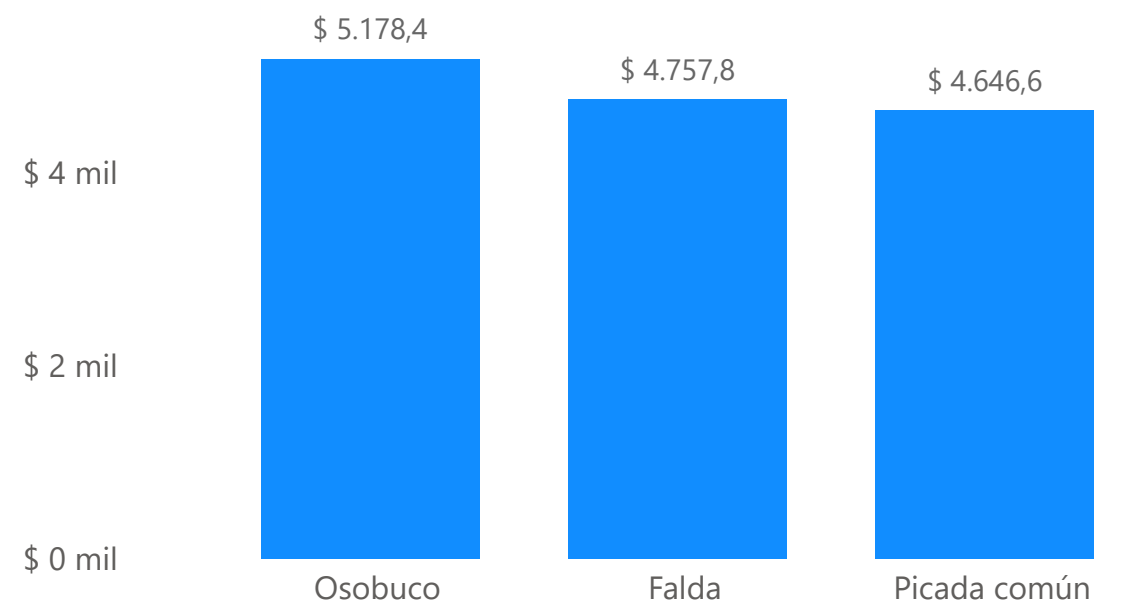
Puntas superiores

-Top 3-



Puntas inferiores

-Top 3-






AMBA

Informe de precios minoristas


-DIC'24 vs NOV'24-

Variación mensual por zona NSE



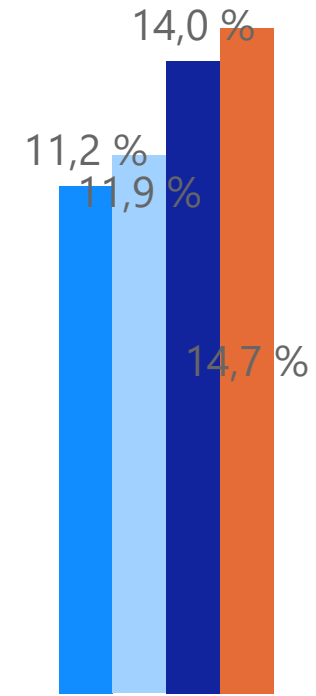
● NSE Medio ● NSE Bajo ● NSE Alto

Variación mensual por PDV



● Supermercado ● Carnicería

Variación mensual por zona AMBA



● CABA ● GBA Norte ● GBA Sur ● GBA Oeste



AMBA

Comparativo AMBA

-Diciembre '24-

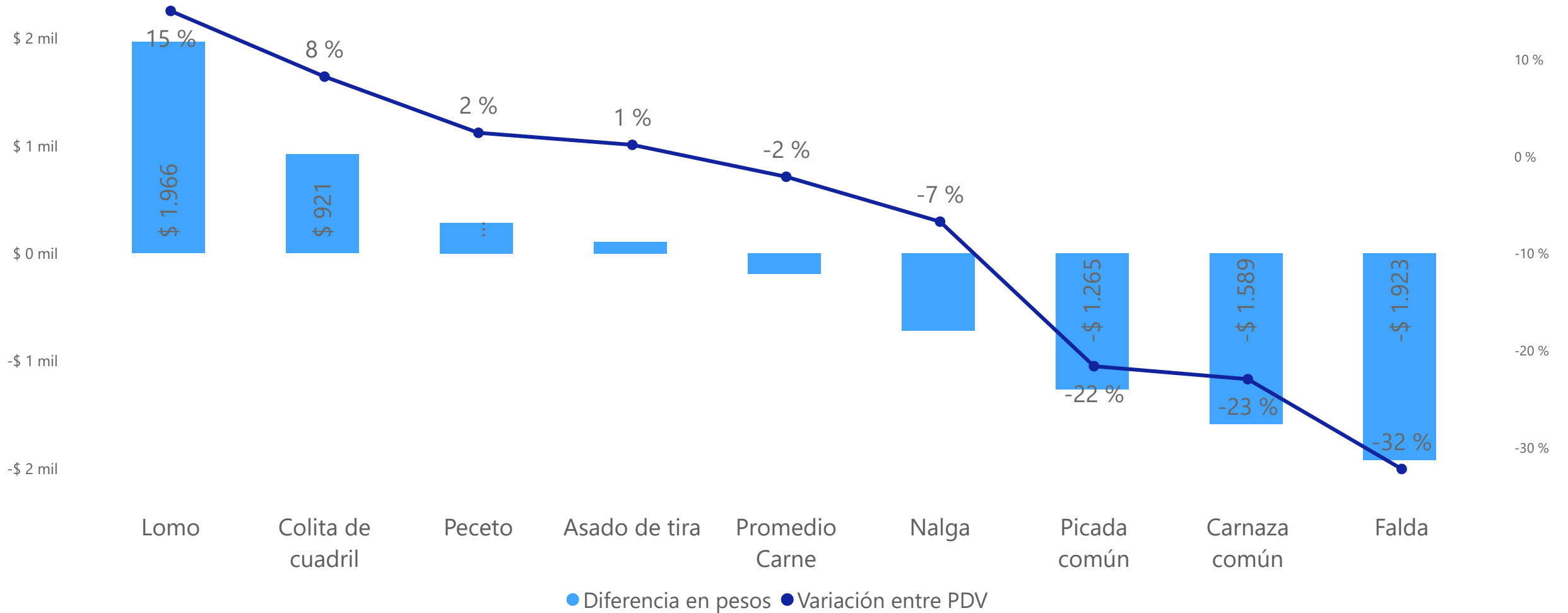
Corte	Variación Mensual	Variación semestral	Variación 12M	Variación Anual
Pechito de Cerdo	10,6 %	40 %	45 %	89 %
Media Res	10,4 %	13 %	51 %	73 %
Promedio Carne	12,9 %	17 %	52 %	81 %
Pollo	6,3 %	20 %	67 %	112 %



AMBA

Mayores diferencias por PDV

-Supermercado vs carnicería-

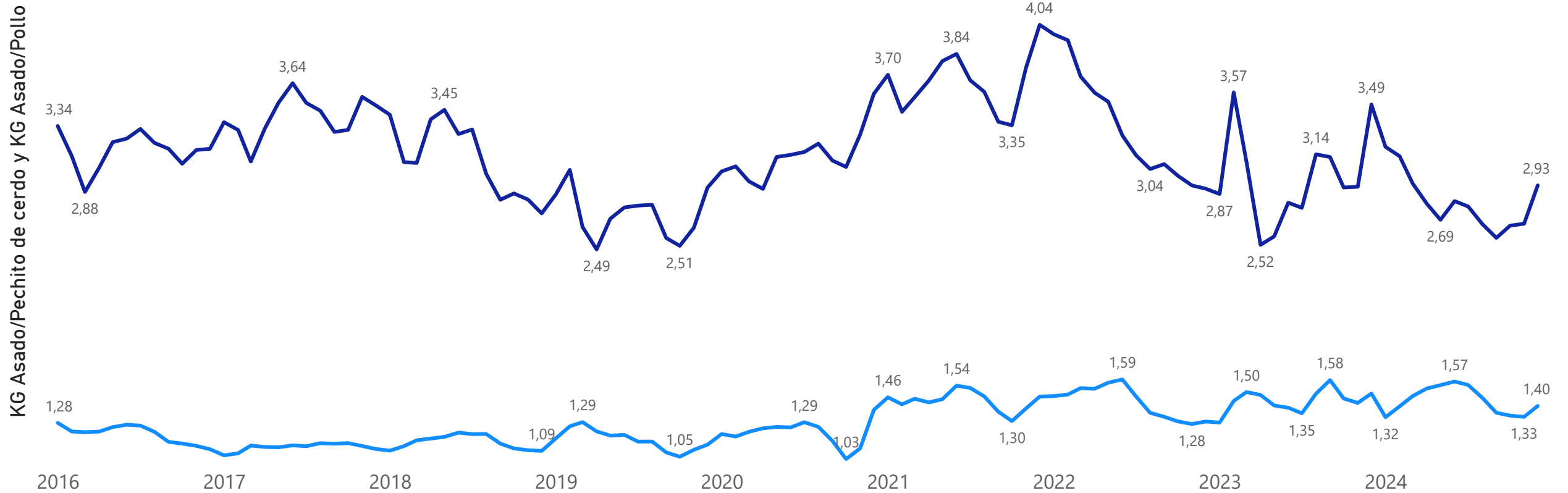




AMBA

Evolución relación asado vs sustitutos -Diciembre '24-

● KG Asado/Pechito de cerdo ● KG Asado/Pollo

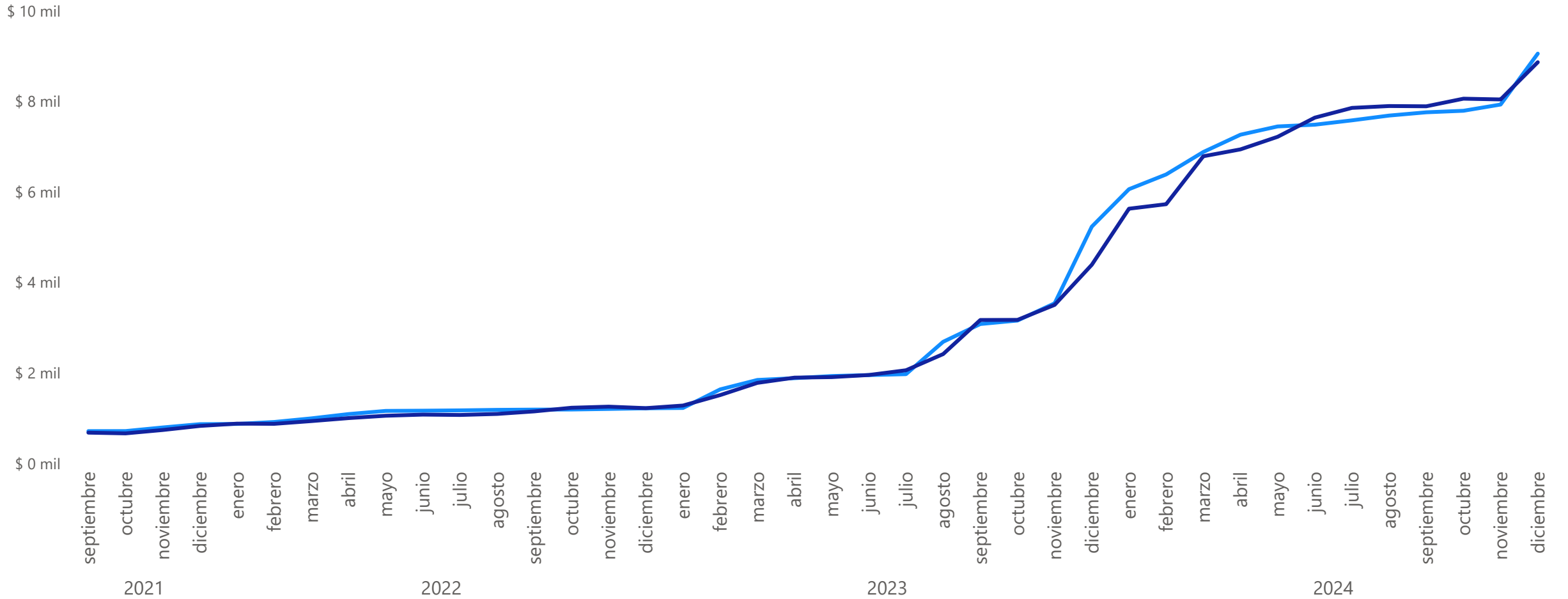




AMBA

Evolución precios supermercado y carnicerías -Diciembre '24-

● Carnicerías ● Supermercados

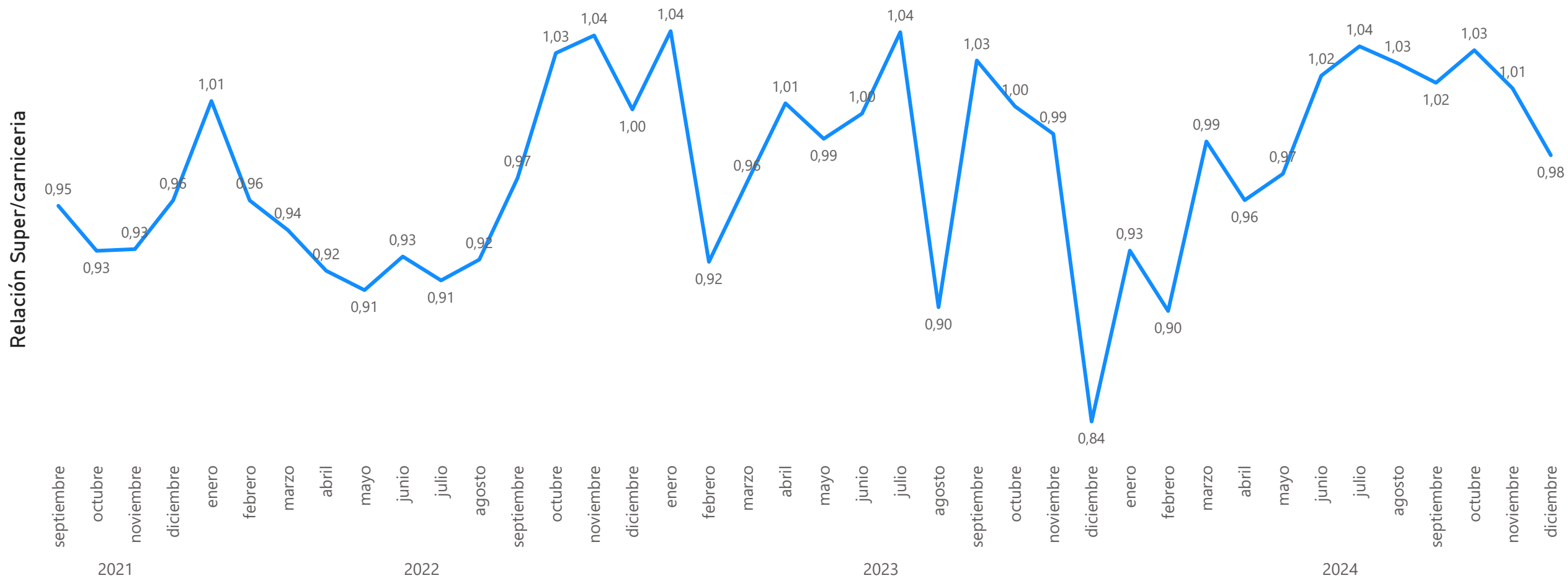




AMBA

Evolución relación supermercado vs carnicerías

-Diciembre '24-

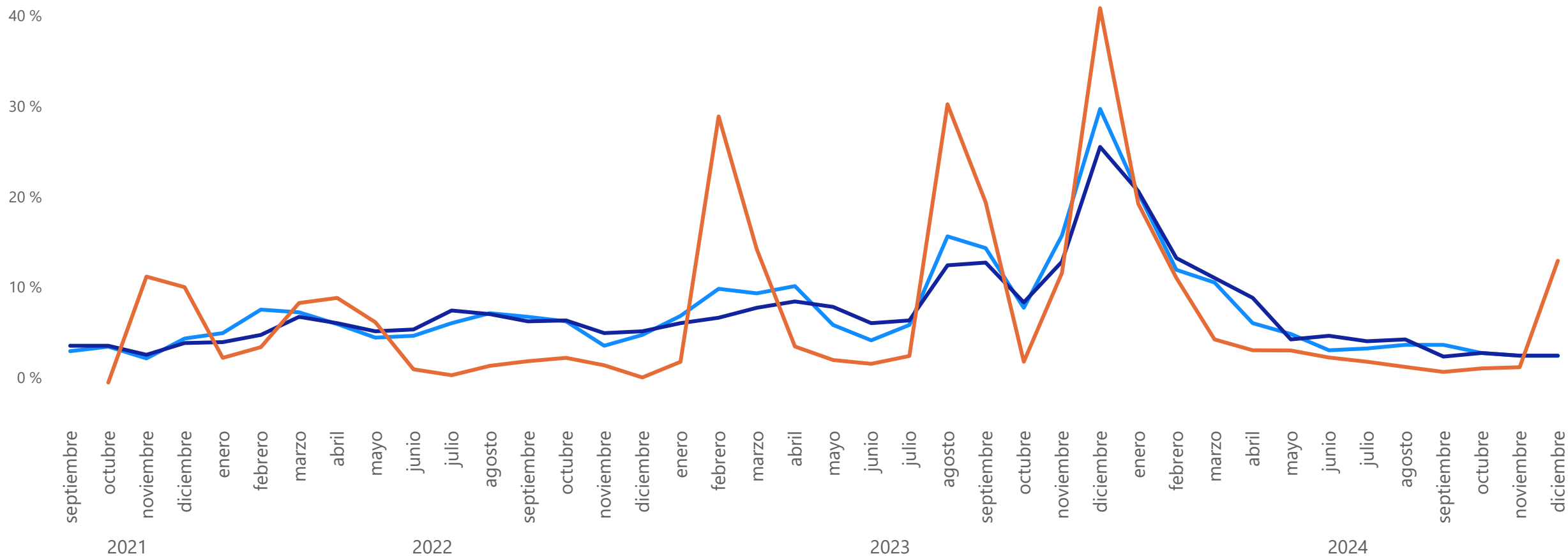




AMBA

Evolución IPC vs. precios -Diciembre '24-

● Variación IPC Alimentos ● Variación IPC GRAL ● Variación mensual carne





Córdoba

Informe de precios minoristas

-Diciembre '24-

Pollo

Pechito de cerdo

Carne vacuna

Cortes vacunos con mayor variación

-DIC'24 vs NOV'24-

Precio promedio

\$ 3.239

Precio promedio

\$ 6.685

Precio promedio

\$ 9.525

Variación mensual

4,6 % ▲

Variación mensual

7,2 % ▲

Variación mensual

15,0 % ▲

Matambre

19,2 %

Lomo

18,6 %

Vacío

17,1 %

Media Res

15,2 %

Variación 12M

70,24 % ▲

Variación 12M

40,48 % ▲

Variación 12M

53,29 % ▲

Promedio Ca...

15,0 %

Bife ancho

14,1 %

Variación anual

110,7 % ▲

Variación anual

98,1 % ▲

Variación anual

85,3 % ▲

Bola de lomo

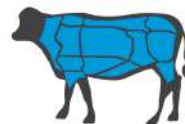

13,4 %

Falda

12,9 %

Osobuco

9,5 %





Córdoba

Comparativo Córdoba

-Diciembre '24-

Corte	Variación Mensual	Variación semestral	Variación 12M ▼	Variación Anual
Pollo	4,6 %	19,79 %	70,24 %	110,7 %
Media Res	15,2 %	17,94 %	60,13 %	82,6 %
Promedio Carne	15,0 %	23,08 %	53,29 %	85,3 %
Pechito de Cerdo	7,2 %	37,55 %	40,48 %	98,1 %



Rosario

Informe de precios minoristas

-Diciembre '24-

Pollo

Precio promedio

\$ 3.445

Variación mensual

3,0 % ▲

Variación 12M

66,29 % ▲

Variación anual

113,2 % ▲



Pechito de cerdo

Precio promedio

\$ 6.681

Variación mensual

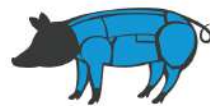
6,7 % ▲

Variación 12M

53,14 % ▲

Variación anual

91,0 % ▲



Carne vacuna

Precio promedio

\$ 9.079

Variación mensual

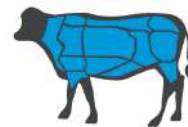
11,0 % ▲

Variación 12M

56,73 % ▲

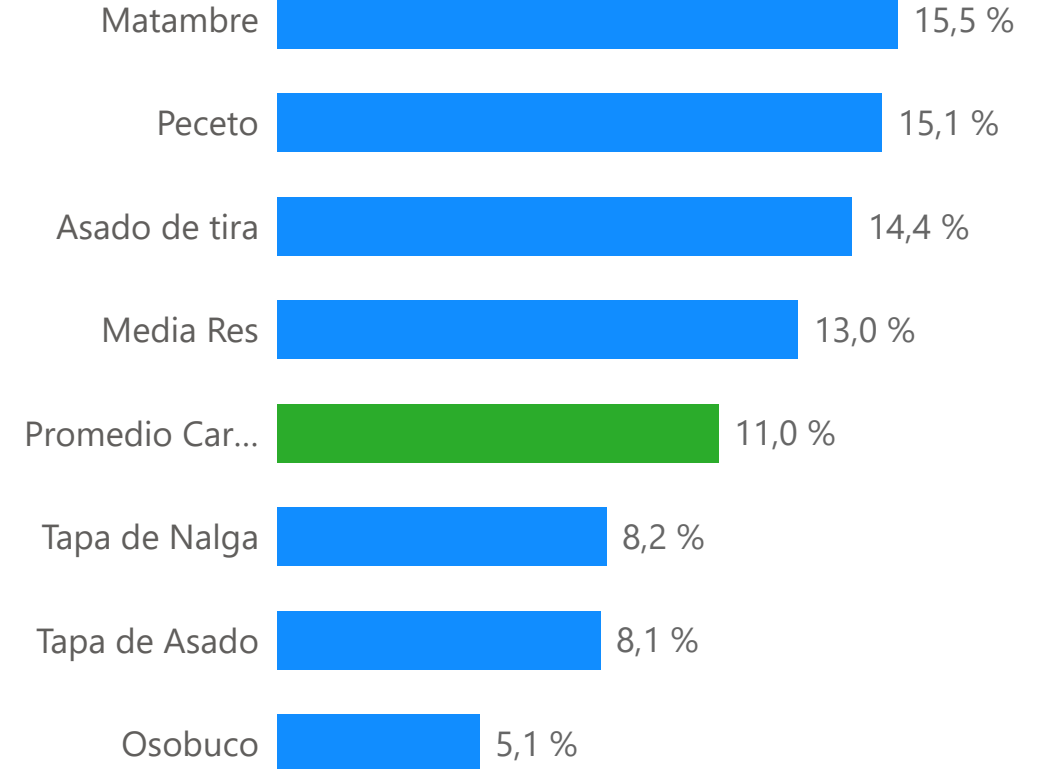
Variación anual

73,9 % ▲



Cortes vacunos con mayor variación

-DIC'24 vs NOV'24





Rosario

Comparativo Rosario

-Diciembre '24-

Corte	Variación Mensual	Variación semestral	Variación 12M ▼	Variación Anual
Pollo	3,0 %	19,6 %	66,29 %	113,2 %
Media Res	13,0 %	17,2 %	60,06 %	73,8 %
Promedio Carne	11,0 %	15,4 %	56,73 %	73,9 %
Pechito de Cerdo	6,7 %	47,7 %	53,14 %	91,0 %




AMBA
Córdoba
Rosario

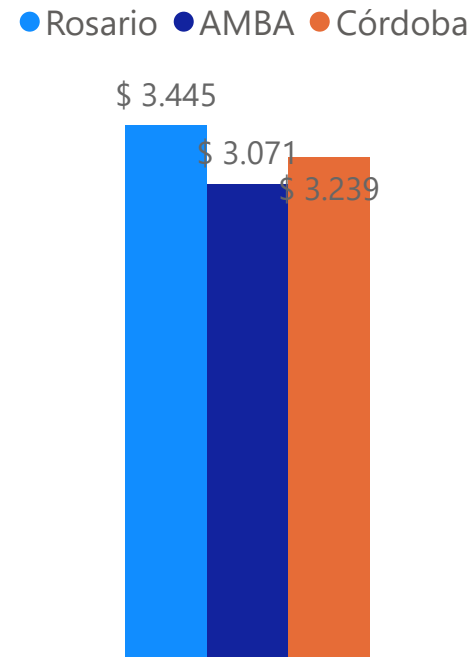
Variación mensual

-DIC'24 vs NOV'24-

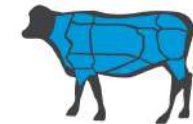

Pechito cerdo



Pollo



Carne vacuna



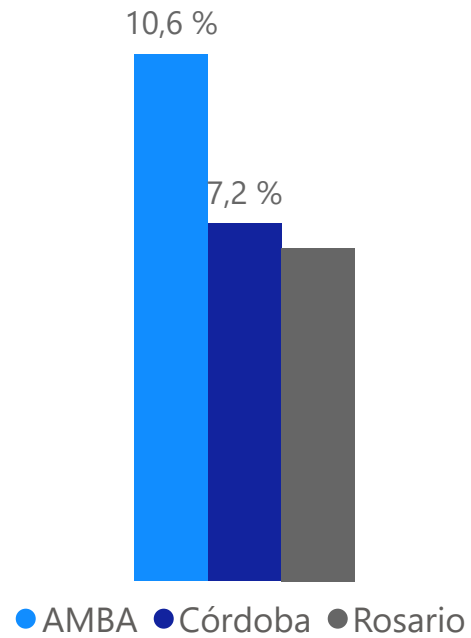


AMBA
Córdoba
Rosario

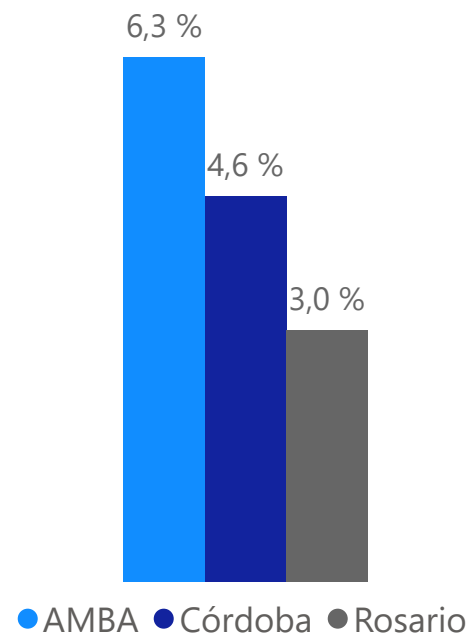
Variación mensual

-DIC'24 vs NOV'24-

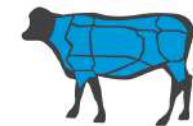
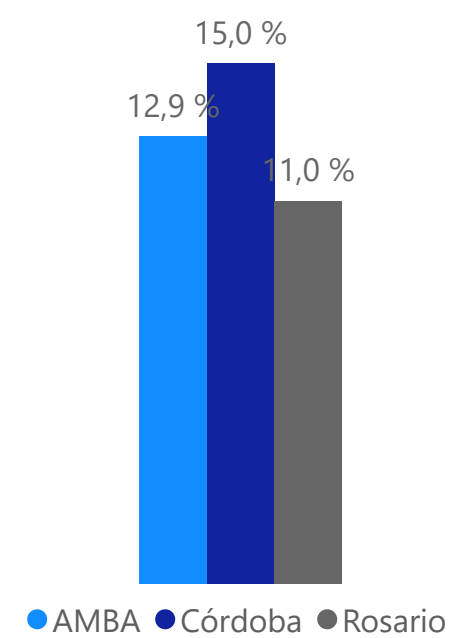
Pechito cerdo



Pollo



Carne vacuna





AMBA
Córdoba
Rosario

Variación precios media res

-DIC'24 vs NOV'24-



AMBA



Variación mensual

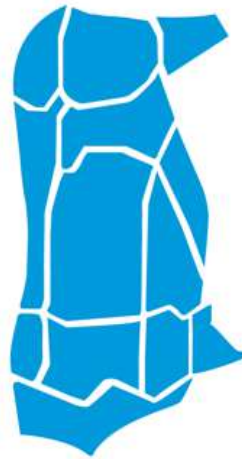
10,4 %

Variación anual

73 %



Rosario



Variación mensual

13,0 %

Variación anual

73,8 %



Córdoba



Variación mensual

15,2 %

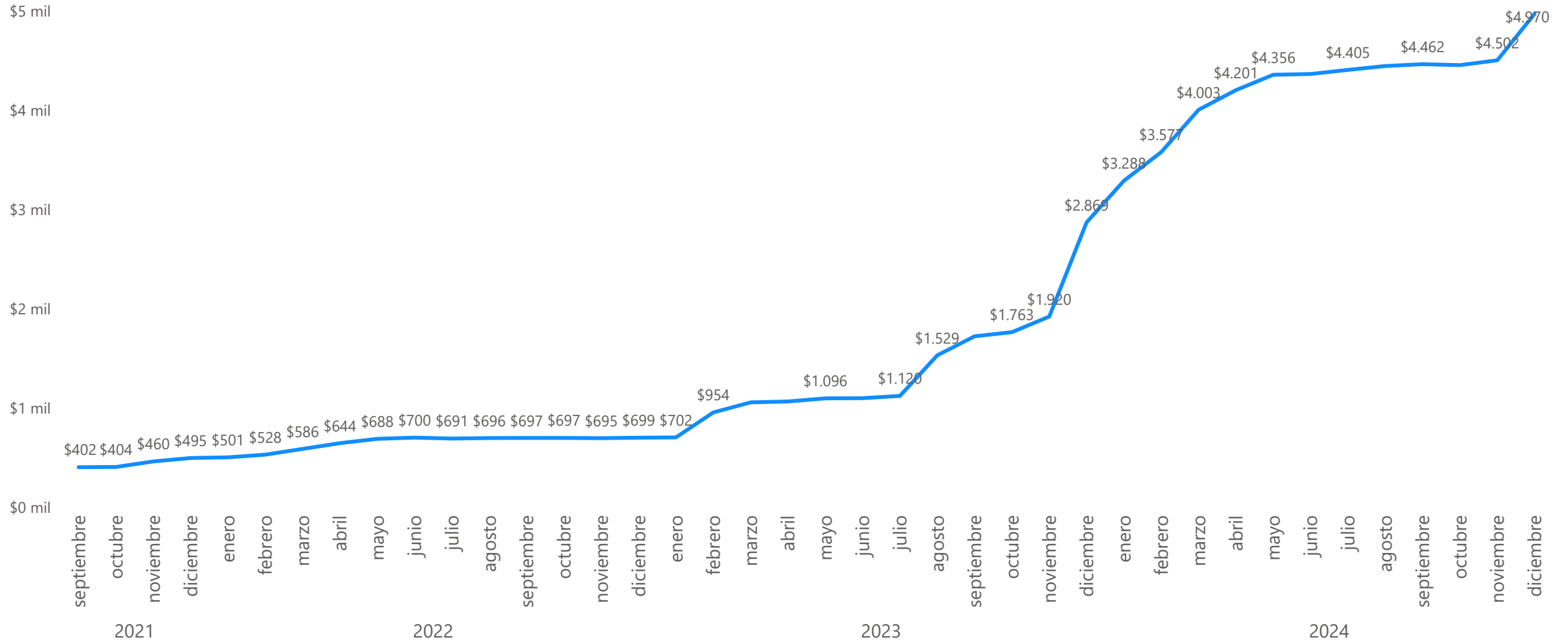
Variación anual

82,6 %



AMBA

Evolución precios media res -Diciembre '24-





AMBA

Evolución precios proteínas cárnicas -Diciembre '24-

● Pollo ● Pechito de cerdo ● Carne vacuna

