



ENERO 2025

# ASOCIACIÓN ARGENTINA DE ANGUS

INFORME MENSUAL



**COORDINACIÓN DEL INFORME:** Diego Ponti  
**EQUIPO TÉCNICO:** Paloma Fontana, Francisco Udaquiola





**INVERNADA & CRÍA.** Las primeras dos semanas de diciembre se caracterizaron por un mercado firme para la invernada. La tendencia alcista de noviembre se mantuvo, el ternero de 170kg. llegó a promediar por encima de los \$3.500/kg. Sin embargo, los quebrantos que se comenzaron a registrar en el Mercado de Cañuelas pisaron el precio del ternero y le pusieron un freno. De este modo, el último mes del año promedió levemente por encima de los \$3.300/kg. para el ternero de 170kg, un 2% por debajo de los últimos diciembre. No resulta poco si se considera el período de alta inflación transcurrido. Los valores alcanzados hacia final de año son muy buenos, tanto en pesos como en dólares.



**MERCADO AGROGANADERO.** Diciembre suele caracterizarse por ser un mes firme en precios, se conjugan un retroceso en la oferta y una mayor demanda por las fiestas. Sin embargo, el último diciembre fue la excepción, el nivel de oferta registró un escalón alcista. Según Dte emitidos por SENASA se enviaron a faena un total de 1,27 millones de cabezas (+11% vs nov-24). Mientras que los novillos promediaron un alza del 12% contra nov-24. Los valores alcanzados se mantienen altos en dólares y dentro del promedio en pesos contantes. Enero transcurrirá sin grandes sobresaltos, con el mercado buscando el equilibrio. Las expectativas se mantienen sobre febrero/marzo donde un bache estacional de hacienda de feedlot genere un repunte en los valores de comercialización.



**MERCADO INTERNACIONAL.** Argentina cerró un muy buen año en términos de exportaciones. El volumen acumulado se ubicará alrededor de las 950mil toneladas res con hueso, cifra similar al último récord histórico de hace 100 años atrás. Los envíos al exterior crecerán alrededor de un 12% en el 2024. China sigue siendo el principal destino de nuestras exportaciones, este negocio se benefició este año por la quita de derechos de exportación para las vacas. El desafío en los próximos años es de lograr abrir nuevos mercados que permitan diversificar clientes y lograr valores más altos de exportación.



**REMATES DE DICIEMBRE.** Sin remates de genética durante diciembre, se destacan los precios logrados por la hacienda general en remates auspiciados por la asociación. Los martilleros lograron convalidar valores un 8% mayores, en promedio, sobre los precios generales del país. El resumen de la campaña 2024 es contundente, fueron más de 230mil animales comercializados bajo la órbita de la asociación en 220 remates. Los valores de referencia cerraron el 2024 muy por encima de una inflación estimada del 118%. De cara a un 2025 donde la eficiencia en la producción será fundamental, la incorporación de genética comprobada va a ser una herramienta clave a la hora de hacer un mejor uso de los recursos.

**RESUMEN DE ACTIVIDAD TEMPORADA 2024**



**220**

**Remates**



**239.203**

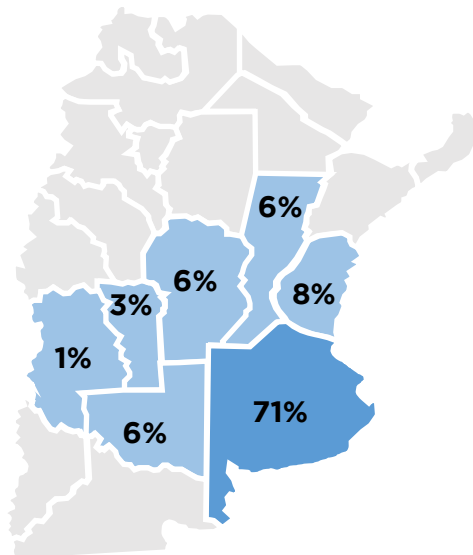
**Cabezas Comercializadas**



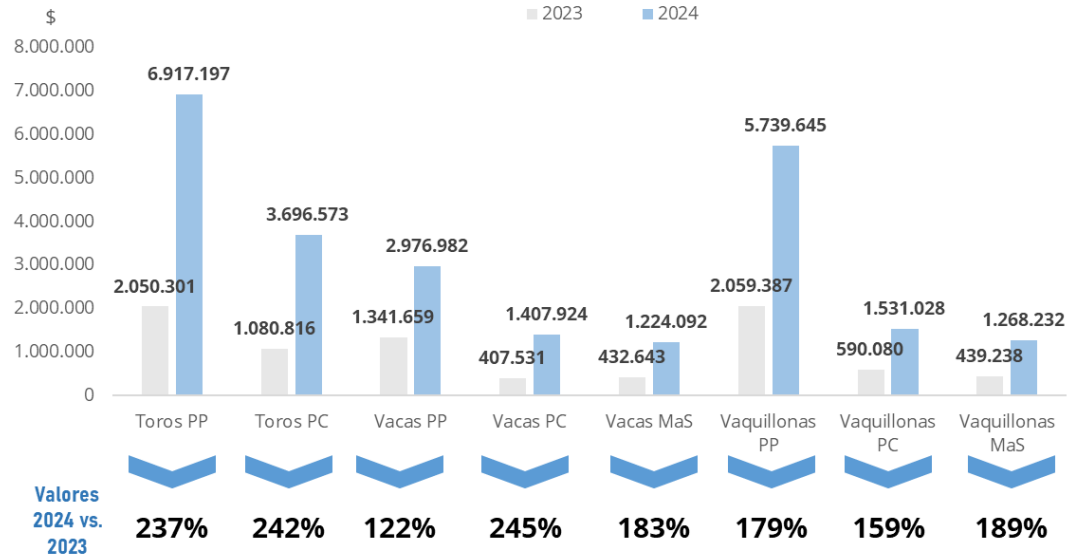
**83**

**Localidades**

Participación porcentual volumen comercializado por provincia

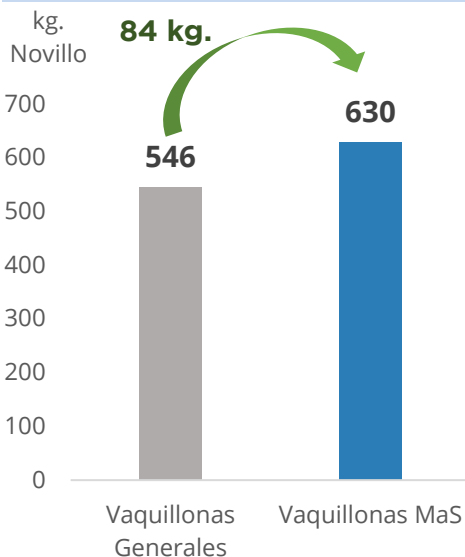


Valor promedio de las categorías comercializadas en el 2024 vs. la temporada 2023. Variación en pesos corrientes.

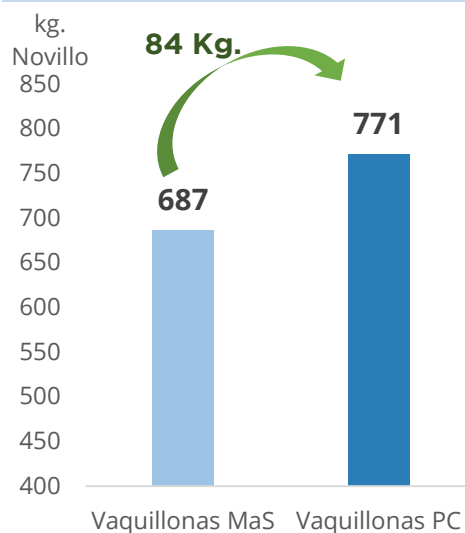


\*Se grafica el precio promedio ponderado de las categorías comercializadas en todos los remates del 2024 en comparación al precio promedio ponderado del 2023, y su variación en porcentaje.

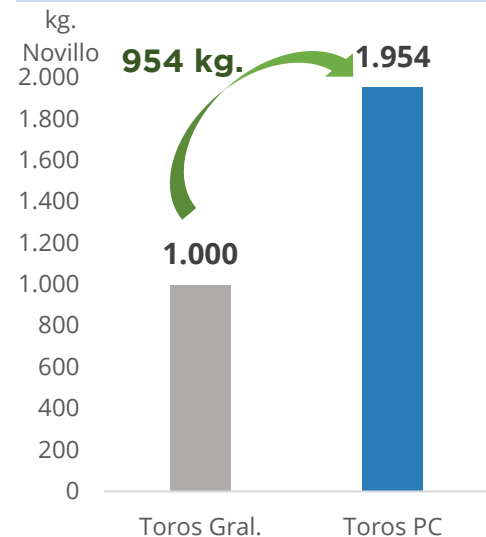
**VAQUILLONAS MAS**



**VAQUILLONAS PC**



**TOROS PC**



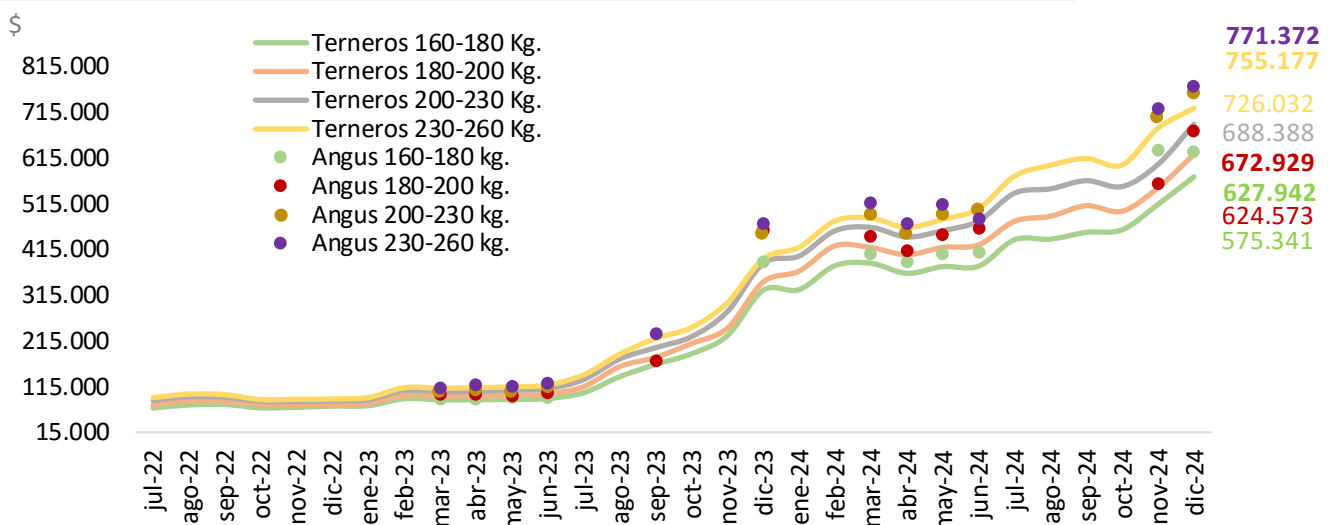
\*La comparación se realiza en base a los promedios ponderados de los remates en los que se presentaron las dos categorías que se comparan a lo largo del año.

Fuente: Elaborado por AZ Group a partir de datos suministrados por la Asociación Argentina de Angus.

**PRECIOS GENERALES REMATES DE INVERNADA GRAL DEL PAIS.**

Invernada	\$. Min.	\$. Max.	\$ Prom.	Var. % Mensual
Terberos 160-180 Kg.	532.679	606.560	575.341	▲ 11,7%
Terberos 180-200 Kg.	565.067	682.078	624.573	▲ 13,2%
Terberos 200-230 Kg.	619.474	747.675	688.388	▲ 14,7%
Terberos 230-260 Kg.	661.913	790.232	726.032	▲ 6,4%
Novillitos 260-300 Kg.	713.391	832.532	784.318	▲ 7,9%
Terteras 150-170 Kg.	456.603	509.573	486.198	▲ 9,7%
Terteras 170-190 Kg.	505.644	567.053	533.630	▲ 12,0%
Terteras 190-210 Kg.	537.117	608.888	573.803	▲ 10,1%
Vaquillonas 210-250 Kg.	590.452	690.410	643.177	▲ 11,9%
Vaquillonas 250-290 Kg.	665.901	743.361	706.685	▲ 10,1%


**\$ 575.341**
**Terberos  
160-180 Kg.**

 Fuente: Elaborado por AZ Group con datos de [www.entresurcosycorrales.com](http://www.entresurcosycorrales.com)
**RESUMEN DE COTIZACIONES. MERCADO DE CRÍA. [\$/CABEZA]**

 Fuente: Elaborado por AZ Group a partir de datos publicados por [www.entresurcosycorrales.com](http://www.entresurcosycorrales.com) y Asociación Argentina de AnGus.

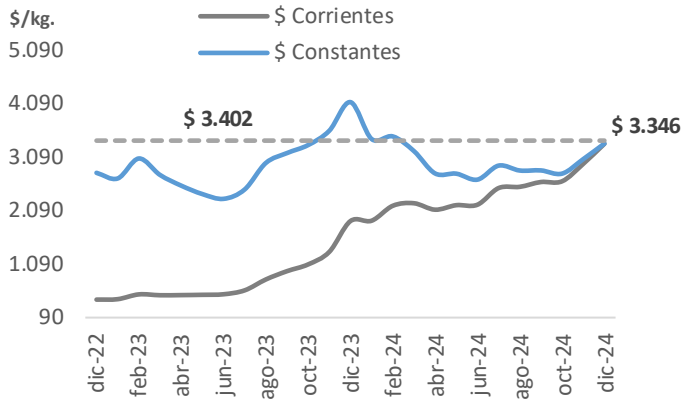
**RESUMEN DE COTIZACIONES. MERCADO DE CRÍA. [\$/Cabeza].**

Vientres Generales	\$ Min.	\$ Max.	\$ Prom.
Vaquillonas C. Gtía. Preñez	962.081	1.338.248	1.155.114
Vacas C. Gtía. Preñez Nueva	963.345	1.188.428	1.062.586
Vacas C. Gtía. Preñez Usada	619.390	670.000	645.305
Vacas Nuevas con Cría	610.848	956.136	733.985
Vacas Sin Servicio	549.965	738.246	654.487

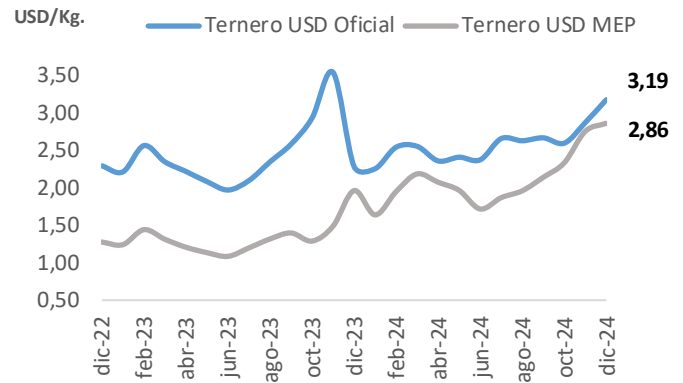

**\$ 1.155.114**
**Vaquillona  
Preñada**

 Fuente: Elaborado por AZ Group a partir de datos publicados por [www.entresurcosycorrales.com](http://www.entresurcosycorrales.com)

**PRECIO TERNERO 160-180KG. EN PESOS CONSTANTES.**

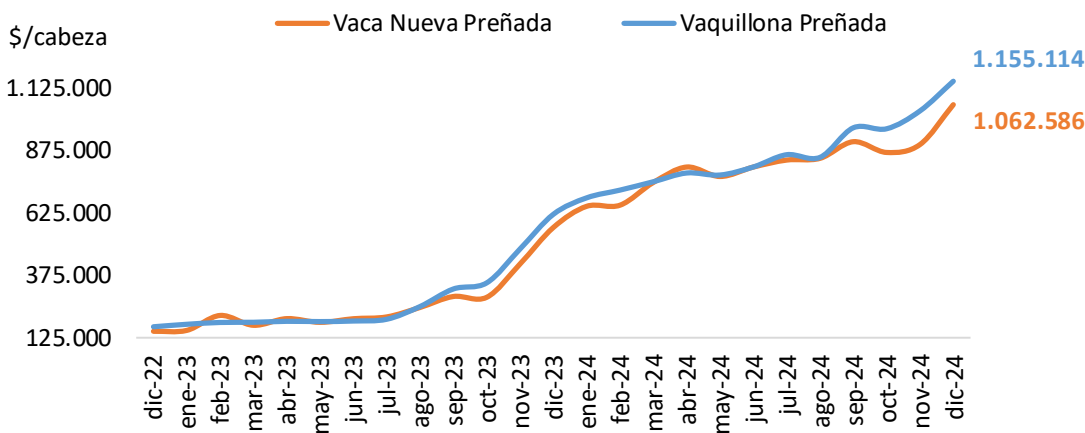


**PRECIO TERNERO 160-180KG. EN DÓLARES.**

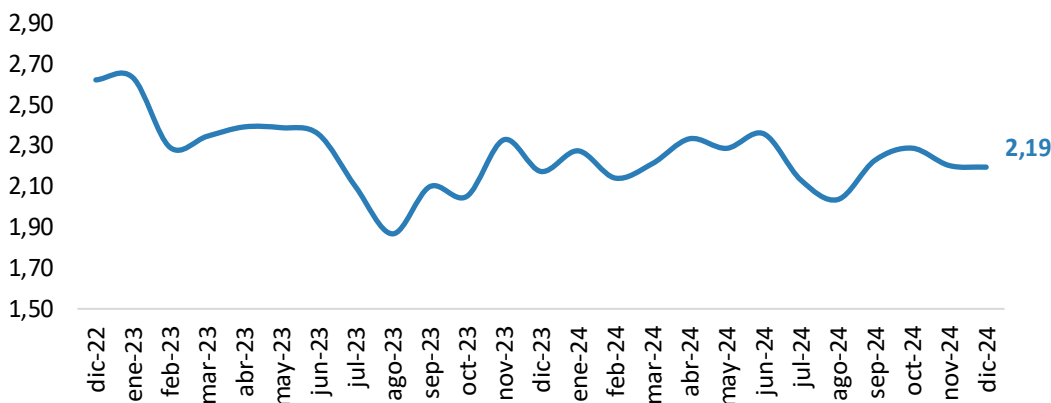


Fuente: Elaborado por AZ Group con datos de [www.entresurcosyorrales.com](http://www.entresurcosyorrales.com) e INDEC

**RESUMEN DE COTIZACIONES. MERCADO DE CRÍA. [\$/CABEZA]**



**RELACIÓN TERNERA/VAQUILLONA PREÑADA**



La relación Ternera/Ventre preñado expresa cuantas terneras son necesarias para comprar un vientre preñado.

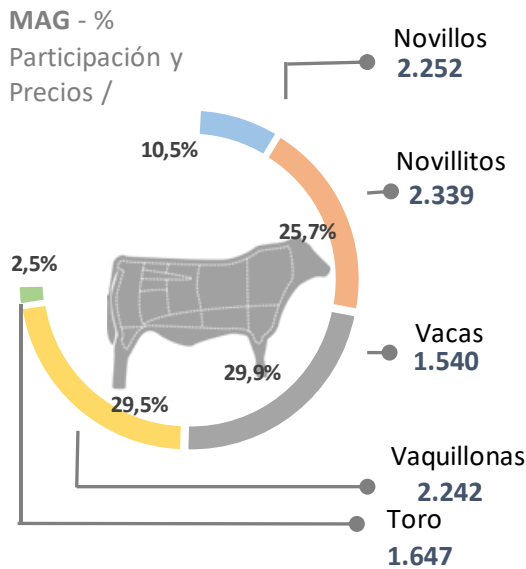
Fuente: Elaborado por AZ Group a partir de datos publicados por [www.entresurcosyorrales.com](http://www.entresurcosyorrales.com)



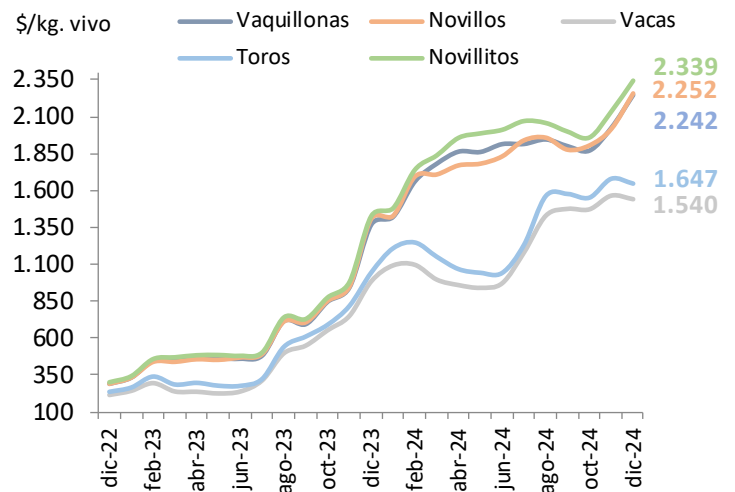
**MERCADO AGROGANADERO**

	Novillos	Novillitos	Vacas	Vaquillonas	Toros
Precio [\$/Kg. vivo]	2.252	2.339	1.540	2.242	1.647
Var.% Mensual \$	▲ 11,9%	▲ 9,8%	▼ -1,6%	▲ 11,0%	▼ -2,0%
Volumen [Cabezas]	9.400	23.025	26.784	26.452	2.278
Participación %	10,5%	25,7%	29,9%	29,5%	2,5%
Peso [Kg.]	483	380	471	339	626

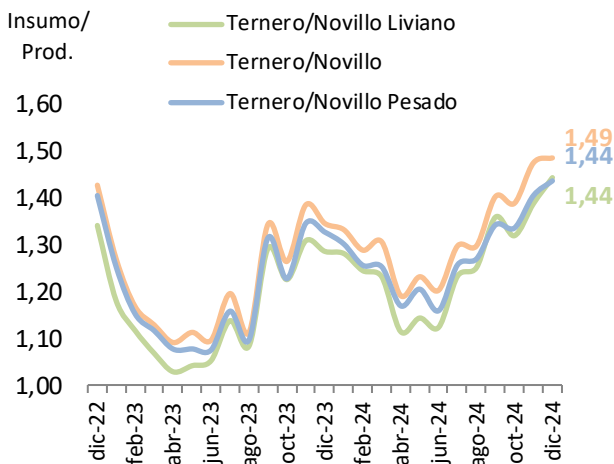
Fuente: Elaborado por AZ Group en base a datos publicados por el Mercado Agroganadero.



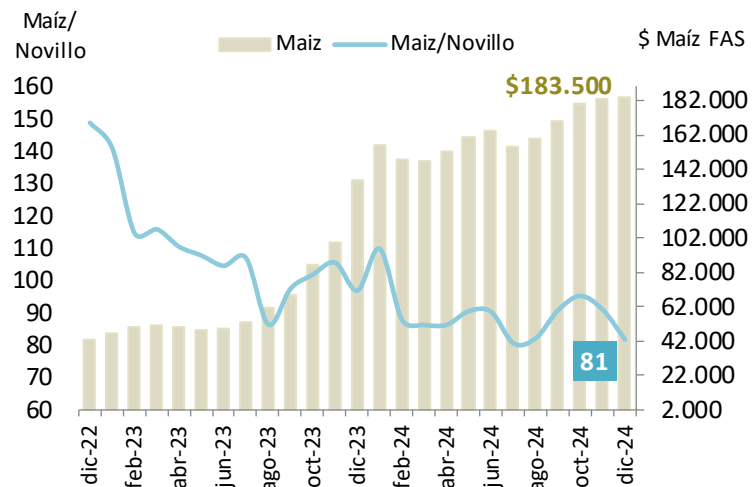
**EVOLUCIÓN DE PRECIOS. [\$/KG.VIVO]**



**RELACIÓN TERNERO/NOVILLO<sup>1</sup>.**



**RELACIÓN MAÍZ/NOVILLO<sup>2</sup>.**

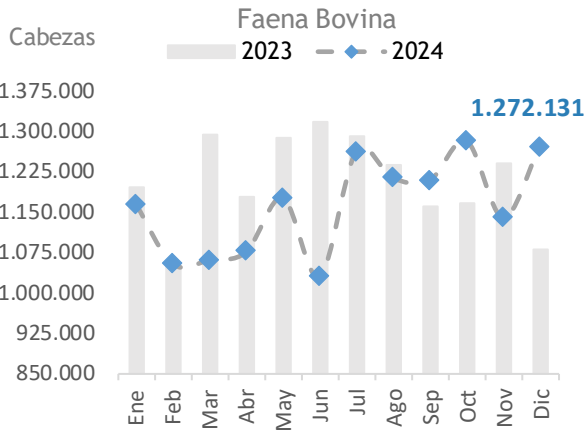


<sup>1</sup>La relación Ternero/Novillo expresa cuantos kilos de Novillo son necesarios para comprar un kilo de Ternero.

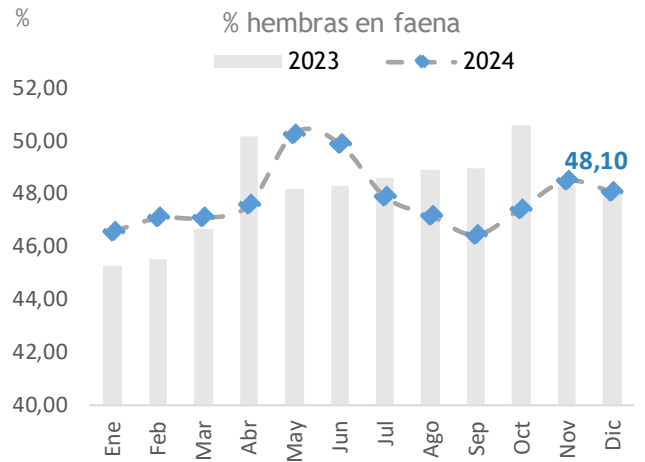
<sup>2</sup>La relación Maíz/Novillo expresa cuantos kilos de Novillo son necesarios para comprar una tonelada de Maíz.

Fuente: Elaborado por AZ Group en base a datos publicados por el Mercado Agroganadero, Bolsa de Cereales de Rosario y entresurcoscorrales.com.

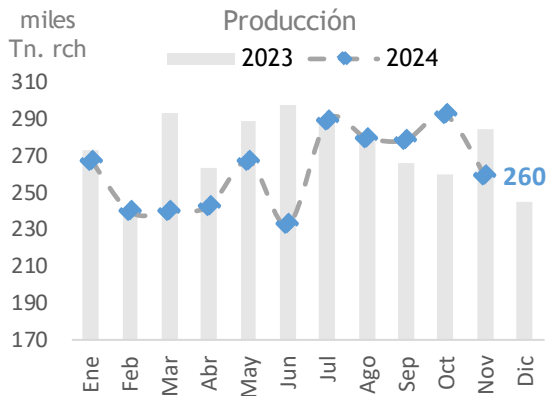
## INDICADORES SECTORIALES



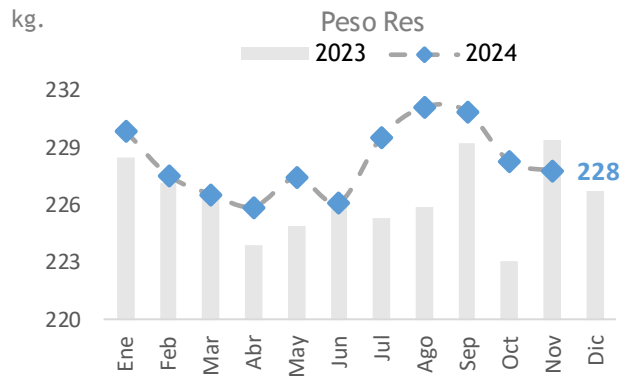
Faena acumulada 2024 [Cab.] **13.943.037**  
% Vs. = período 2023 **-3,93%**



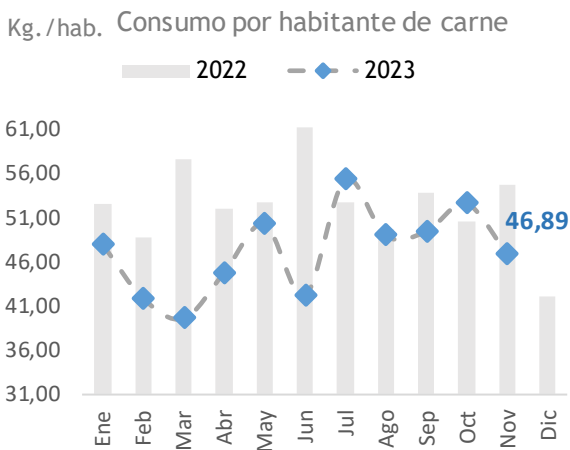
% hembras 2024 **47,85**  
Vs. = período 2023 **-0,30**



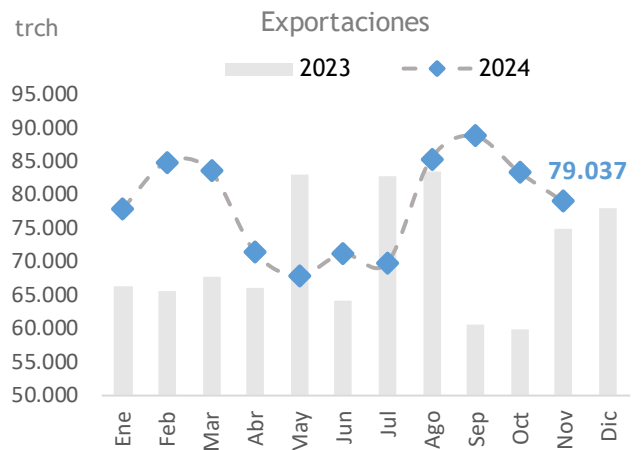
Producción acum. 2024 [miles t] **2.894**  
% Vs. = período 2023 **-4,8%**



Peso res promedio 2024 [kg.] **228**  
Vs. = período 2023 [kg.] **1,96**



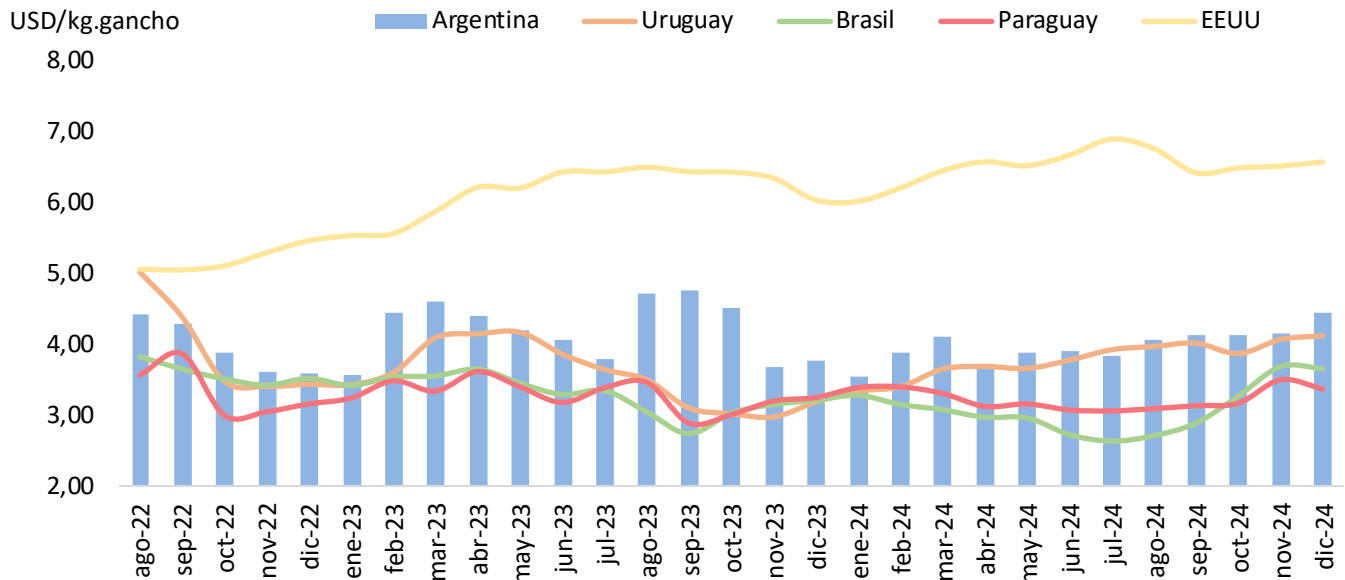
Consumo/hab. 2024 [kg.] **47,29**  
Vs. = período 2023 [kg.] **-6,08**



Expo acumulada 2024 [t.rch] **863.433**  
% Vs. = período 2023 **11%**

Fuente: Elaborado por AZ Group en base a datos publicados por la SAGyP.

**PRECIO INTERNACIONAL NOVILLO. [USD/KG. EN GANCHO]**



<b>ARGENTINA</b>	<b>USD 4,45</b>	<b>URUGUAY</b>	<b>USD 4,12</b>
<b>BRASIL</b>	<b>USD 3,66</b>	<b>PARAGUAY</b>	<b>USD 3,37</b>
<b>ESTADOS UNIDOS</b>		<b>USD 6,57</b>	

**PRECIOS INTERNACIONALES USD/T**

	<b>RAL HILTON</b>	Vs nov-24
	<b>USD 14.000</b>	<b>▲ 7,7%</b>
	<b>TAPA DE CUADRIL</b>	
	<b>USD 11.000</b>	<b>▲ 4,8%</b>
	<b>SET 5 CORTES</b>	
	<b>USD 4.475</b>	<b>▼ -2,7%</b>
	<b>GARRON &amp; BRAZUELO</b>	
	<b>USD 4.650</b>	<b>▼ -5,1%</b>
	<b>18 CORTES CHILE</b>	
	<b>USD 6.600</b>	<b>▲ 1,5%</b>



Fuente: AZ Group en base a datos publicados por APEA.



## 2025, ¿hacia dónde debería apuntar el criador?

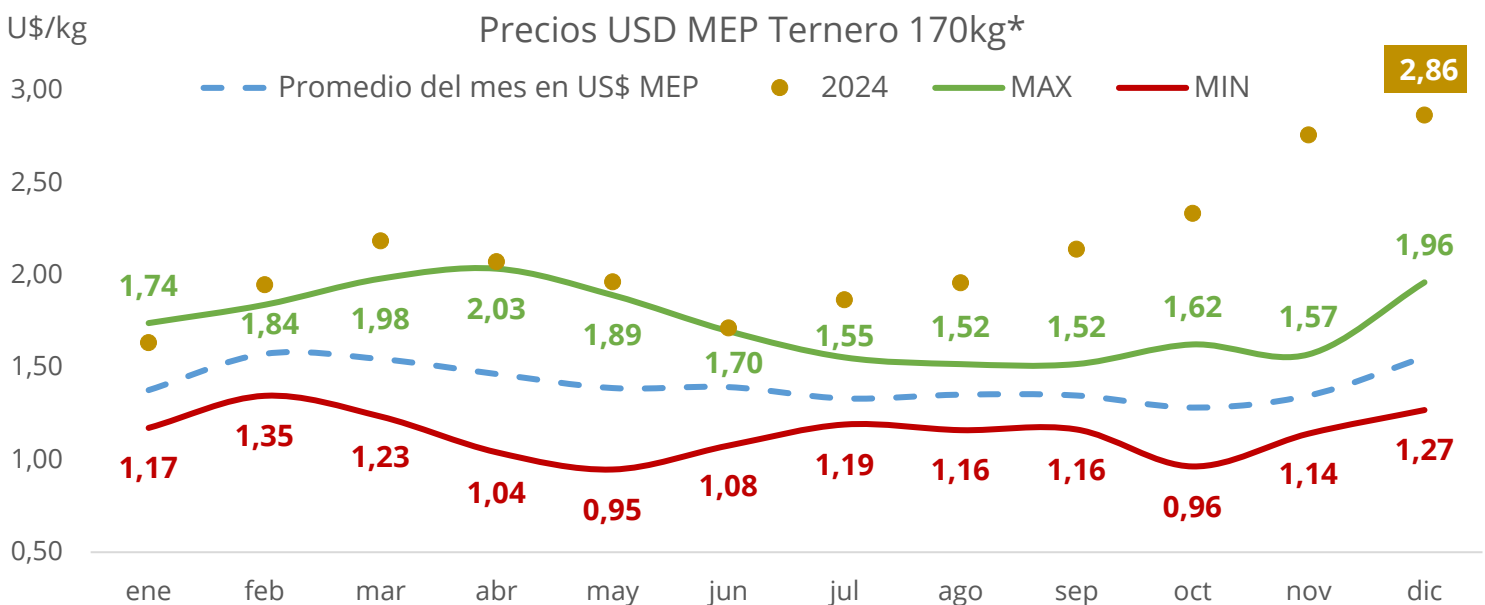
2025 se presenta como un año en el que los cambios se consolidan y pareceríamos encaminarnos a una nueva “normalidad” con precios y costos más estables en términos relativos.

En cuanto a la macro, encontramos:

- ✓ Inflación contenida
- ✓ Riesgo país en retroceso
- ✓ Ritmo devaluatorio administrado
- ✓ Incipiente recuperación del salario real y poder de compra
- ✓ Precios de los granos deprimidos
- ✓ Precio de la carne bueno en U\$ y sostenido en Ar\$ tanto para el mercado doméstico como para la exportación

**Todo esto nos lleva a pensar que en 2025 estaremos en un mercado ganadero con condiciones más bien parecidas a la estabilidad y normalidad.**

Y esta nueva normalidad encuentra al ternero, el principal producto del criador comercial, con **muy buen precio si lo medimos en U\$** y con **valores promedio si lo medimos en Ar\$** constantes de diciembre '24.



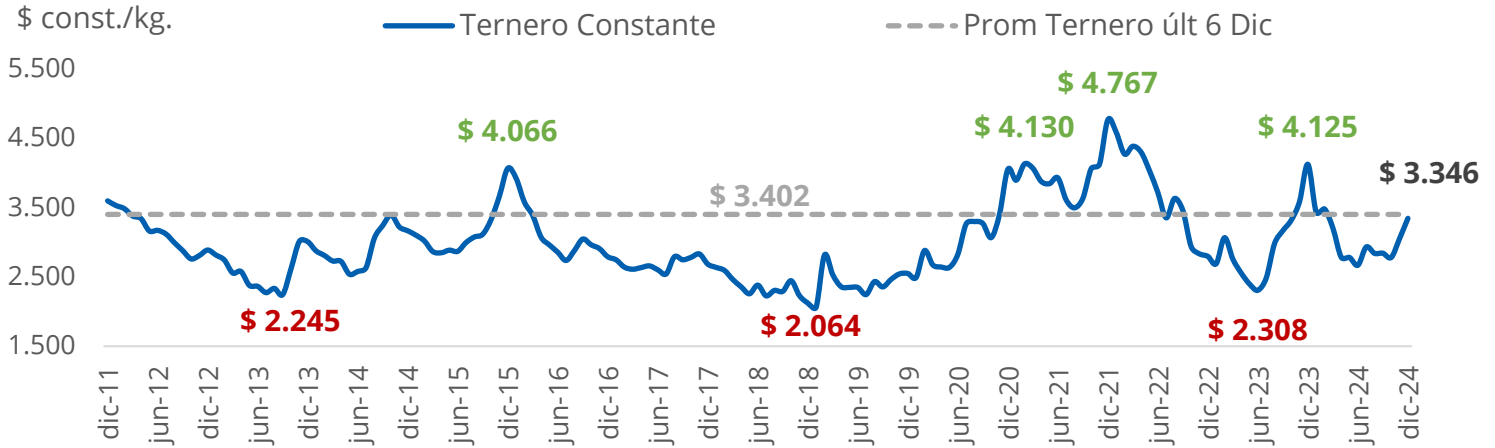
### \*Aclaración:

La curva de “max” y la “min” están compuesta por el valor máximo y mínimo del ternero de 170kg. para el mes correspondiente de los últimos cinco años.

La curva punteada es el valor promedio del ternero de 170kg. De los últimos cinco años en cada mes.

Los puntos es la evolución del valor del ternero a lo largo del 2024.

## 2025, ¿hacia dónde debería apuntar el criador?



En consecuencia, si echamos una mirada a los precios relativos, encontraremos lo siguiente:

- Aquellos insumos de la ganadería que tienen **valorización en Ar\$ se encuentran en valores de intercambio cercanos al promedio**
- Aquellos otros con mayor peso del U\$ en su valuación los encontraremos **más baratos en términos relativos frente al valor de nuestro producto.**

			Ternero 160-180kg. 3.109 \$/kg		Ternero +300kg. 2.464 \$/kg		Novillito 300-390kg. 2.641 \$/kg	
<b>Urea</b>	\$/t	569.837	183	-33%	231	-36%	216	-40%
<b>PDA</b>	\$/t	916.740	295	-1%	372	-5%	347	-10%
<b>Maíz</b>	\$/tn	190.000	61	-24%	77	-27%	72	-31%
<b>Concentrado</b>	\$/tn	386.000	124	-12%	157	-15%	146	-19%
<b>Vq. preñada</b>	\$/cab.	1.155.114	372	-2%	469	-6%	437	-11%
<b>Gasoil</b>	\$/100lts	112.300	36	8%	46	5%	43	-1%
<b>Tractor 123hp</b>	M\$/unidad	129,8	41.743	24%	52.665	21%	49.146	15%
<b>Alambre 17/15</b>	\$/1000m	166.512	54	-10%	68	-13%	63	-18%
<b>Salario Peón Rural</b>	\$/mes	726.510	234	16%	295	13%	275	7%
<b>Coef. UTA</b>	\$/ha	43.441	14	-4%	18	-7%	16	-12%

**\*Aclaración:**

En los cuadros celestes se presentan los kilos necesarios de la categoría para adquirir una unidad del insumo y su variación contra el promedio de los últimos cinco diciembre.

Celdas en colorado, más caro respecto al promedio.

Celdas en verde, mas barato respecto al promedio.

Con este panorama, el 2025 se presenta como un **año oportuno para invertir en insumos dolarizados:**

- ✓ Fertilización de verdeos y praderas
- ✓ Confección de silajes
- ✓ Compra de granos y alimentos balanceados para la hacienda
- ✓ Semen
- ✓ Instalaciones y maquinarias con componentes importados

Y es también **un año para ser medurado con todos aquellos gastos que están fijados en Ar\$, principalmente los gastos de estructura**, que por otro lado no vienen acompañados de mayores producciones.

Por Estanislao Quiroga, consultor y asesor ganadero.

# CONTACTO



**DIEGO PONTI**

diego.ponti@az-group.com.ar  
+54 9 11 6237-9531



**FRANCISCO UDAQUIOLA**

francisco.udaquiola@az-group.com.ar  
+54 9 11 5708-9205



**AZ GROUP**

info@az-group.com.ar  
Whatsapp +54 9 11 3918-6208



**ASOCIACIÓN ARGENTINA DE ANGUS**

Cerviño 4449 5°Piso  
CP 1425, Buenos Aires, Argentina  
Tel.: ( 54 11) 4774-0065 (Líneas rotativas)  
admin@angus.org.ar

